

stumpf

Werkstattsschrank

Serie 3000

Höhe x Breite x Tiefe 1800 x 500 x 500 mm, 4 Ebene(n) mit Stahlboden, verschließbar mit Zylinderschloss, Unterbau Sockel, Korpus mit schlag- und kratzfester Pulverbeschichtung in RAL7035 Lichtgrau, Front mit schlag- und kratzfester Pulverbeschichtung in RAL5010 Enzianblau

Artikelnummer: 530158



stumpf Werkzeugschrank Serie 3000

mit Auszugböden und Schubladen

Werkstattsschrank



- Höhe x Breite x Tiefe 1800 x 500 x 500 mm
- Konstruktion aus Stahlblech
- Flügeltür
- Türöffnungswinkel 105 °
- Türen mit hoher Stabilität durch innen liegendes Kastenprofil
- 4 Ebene(n) mit Stahlboden
- 4 Böden ausziehbar
- Im Raster von 25 mm verstellbar
- Schubladen kugelgelagert, Auszug 100 %
- Im Raster von 25 mm verstellbar
- Traglast je Auszugsboden 35 kg
- Auszugsböden kugelgelagert, Auszug 100 %
- mit Auszugssperre
- Ausstattung: Auszugsböden
- mit Drehgriff
- verschließbar mit Zylinderschloss

- 3-riegeliger-Schließmechanismus
- Unterbau Sockel
- Korpus mit schlag- und kratzfester Pulverbeschichtung in RAL7035 Lichtgrau
- Front mit schlag- und kratzfester Pulverbeschichtung in RAL5010 Enzianblau
- Ebenen mit korrosionsschützender Zinkbeschichtung
- TÜV geprüft
- 5 Jahre Garantie




Technische Details

Möbeltyp	Schrank	Höhenverstellraster Ebene	25 mm
Schranktyp	Werkstattsschrank	Höhenverstellraster Schublade	25 mm
Türtyp	Flügeltür	Oberfläche Boden	verzinkt
Höhe	1800 mm	abschließbar	ja
Breite	500 mm	Schließfunktion	3-riegeliger-Schließmechanismus
Tiefe	500 mm	Mitteltrennwand	nein
Schrank Ausstattung	Auszugböden	Auszugsführung Schublade	kugelgelagert
Böden / Ebenen Anzahl	4 Stück	Auszugsführung Boden	kugelgelagert
Böden- / Ebenentyp	Stahlboden	Auszug Schublade	100 %
Auszugböden	4 Stück	Auszug Boden	100 %
Traglast Auszug	35 kg	Auszugsperr	ja
Farbe Korpus	lichtgrau // RAL7035	Türöffnungswinkel	105 °
Farbe Front	enzianblau // RAL5010	Griff	Drehgriff
Oberfläche Korpus	pulverbeschichtet	fahrbar	nein
Oberfläche Front	pulverbeschichtet	Zertifizierung	TÜV geprüft
Schließsystem	Zylinderschloss	Garantie	5 Jahre
Unterbau	Sockel	Stabilität / Aussteifung / Verst	Türen mit innenliegendem Kastenprofil
Material	Stahlblech	Gewicht	51,6 kg

Zubehör

946432		Auszugboden für Werkstattsschrank, mit Wannenrand, Breite x Tiefe 500 x 500 mm, Für eine Fachlast von 35 kg, aus Stahl mit korrosionsschützender Zinkbeschichtung
946498		Schublade für Werkstattsschrank, Höhe 90 mm

Dazu passt auch ...

147357		Milde Reinigungspaste, Tube mit 250 ml Inhalt
194847		Arbeitsplatz-Bodenbelag, Meterware, Höhe x Breite 9 x 900 mm, max. Länge 18300 mm, Aus PVC mit längsgerillter Oberfläche in grau
520197		Werkzeugkasten, Höhe x Breite x Tiefe 200 x 530 x 200 mm, 6 Fächer, Aus Stahl in hammerschlagblau

974176



Sichtlagerkasten, Höhe x Breite x Tiefe 125 x 145 x 230 / 200 mm, Aus Polypropylen in rot