

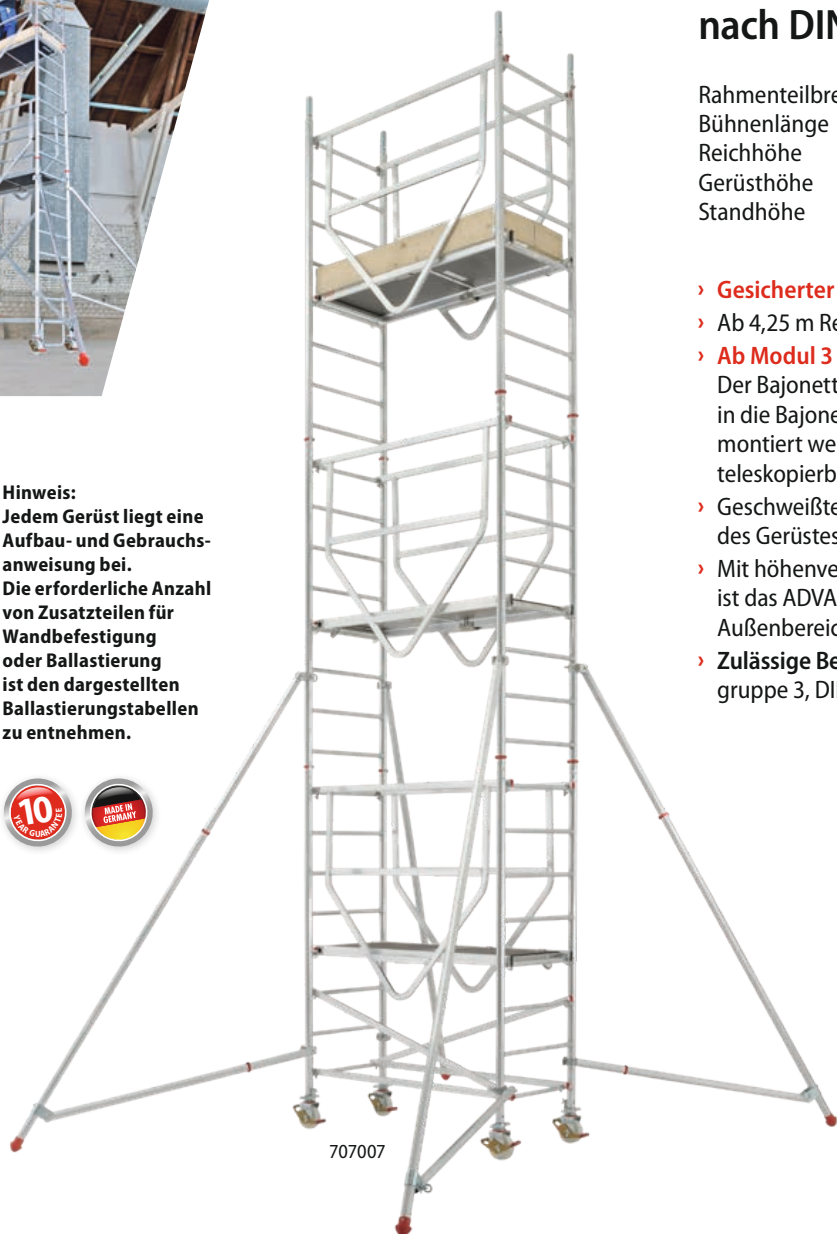


7070 Fahrgerüst ADVANCED SAFE-T nach DIN EN 1004


Rahmenteilbreite	0,72 m
Bühnenlänge	1,58 m
Reichhöhe	3,25 – 11,25 m
Gerüsthöhe	2,47 – 10,34 m
Standhöhe	1,25 – 9,25 m

- › **Gesicherter Stand** in jeder Phase des Auf- und Abbaus ❶.
- › Ab 4,25 m Reichhöhe serienmäßig mit vier Auslegern.
- › **Ab Modul 3 mit Bajonett-Verschluss ❷ am Ausleger.**
Der Bajonett-Ausleger wird einfach und bequem am Rahmenteil in die Bajonett-Kupplung eingedreht und kann so vom Boden aus montiert werden. Zusätzlich ist der Bajonett-Ausleger teleskopierbar, sodass er sich an alle Untergründe anpassen lässt.
- › Geschweißte Rahmenteile sind robust und verbessern die Statik des Gerüsts, wodurch größere Aufbauhöhen erreichbar sind.
- › Mit höhenverstellbaren, **spindelbaren Lenkrollen ❸**. Dadurch ist das ADVANCED SAFE-T 7070 auch für unebene Flächen z. B. im Außenbereich geeignet.
- › **Zulässige Belastung:** 200 kg/m² (2,0 kN/m²), gemäß Gerüstgruppe 3, DIN EN 1004.

Hinweis:
Jedem Gerüst liegt eine Aufbau- und Gebrauchsanweisung bei. Die erforderliche Anzahl von Zusatzteilen für Wandbefestigung oder Ballastierung ist den dargestellten Ballastierungstabellen zu entnehmen.



707007



Erforderliche Zusatzelemente:

- › Ballast 10 kg, Best.-Nr. 0050879
- › Ballast 15 kg, Best.-Nr. 0050985
- › Halterohr, Best.-Nr. 707241

Ballastierung 7070				
Best.-Nr.	kg	kg	kg	kg
707003 Modul 1	0	0	0	0
707004 Modul 1+KIT+Ausleger	0	80**	0	110**
707005 Modul 1+2	0	80**	0	110**
707006 Modul 1+2+KIT	0	140**	40**	210**
707007 Modul 1+2+3	0	120**	0	240**
707008 Modul 1+2+3+KIT	40**	180**	80**	0 ²⁾
707009 Modul 1+2+3+4	40**	180**	80**	0 ²⁾
707010 Modul 1+2+3+4+KIT	60**	240**	nicht zulässig	nicht zulässig
707011 Modul 1+2+3+4+4	60**	240**	nicht zulässig	nicht zulässig

** Bei Verwendung von zwei Halterohren 707241 ist keine Ballastierung notwendig.

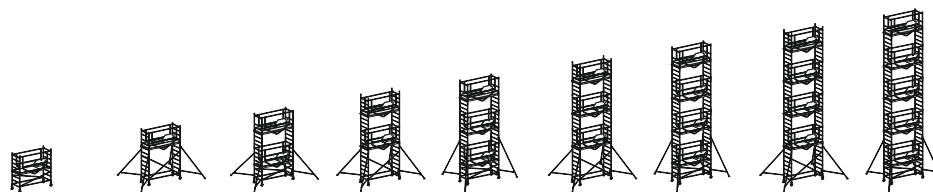
Benötigte Zusatzteile:

²⁾ plus 2 Stk. Halterohre, Best.-Nr. 707241

7070 Aufbaukombinationen mit Ausleger

G

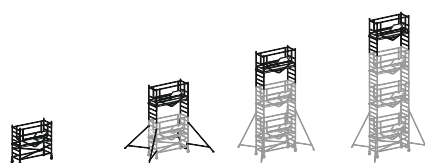
- › Stabile, geschweißte 8er-Rahmenteile
- › Höhenverstellbare Lenkrollen
- › Rahmenteilbreite 0,72 m
- › Bühnenslänge 1,58 m



Aufbaukombinationen		Modul 1	Modul 1+KIT+Ausleger	Modul 1+2	Modul 1+2+KIT	Modul 1+2+3	Modul 1+2+3+KIT	Modul 1+2+3+4	Modul 1+2+3+4+KIT	Modul 1+2+3+4+4
Best.-Nr.	Bezeichnung	707003	707004	707005	707006	707007	707008	707009	707010	707011
	Reichhöhe (ca. m)	3,25	4,25	5,25	6,25	7,25	8,25	9,25	10,25	11,25
	Gerüsthöhe (ca. m)	2,47	3,47	4,34	5,34	6,34	7,34	8,34	9,34	10,34
	Standhöhe (ca. m)	1,25	2,25	3,25	4,25	5,25	6,25	7,25	8,25	9,25
Einzelelemente/Stückliste										
707022	Rahmenteil 8 Sprossen	2	2	4	4	6	6	8	8	10
707023	Rahmenteil 4 Sprossen	–	2	–	2	–	2	–	2	–
7089424	Bühne mit Durchstiegsklappe	1	1	2	2	3	3	4	4	5
709029	Sicherheitsgeländer kurz	2	2	4	4	6	6	8	8	10
7090127	Diagonale	2	2	2	2	2	2	2	2	2
7089427	Diagonale	–	2	–	2	–	2	–	2	–
7089428	Verstrebung	2	2	2	2	2	2	2	2	2
707035	Ausleger Basisteil	–	4	4	4	4	4	4	4	4
707037	Ausleger Erweiterungsteil	–	–	–	–	4	4	4	4	4
7009425	Bordbrett Längsseite ¹⁾	–	–	2	2	2	2	2	2	2
707226	Bordbrett Stirnseite ¹⁾	–	–	2	2	2	2	2	2	2
707044	Einstiegsbügel	–	–	1	1	1	1	1	1	1
007503	Lenkrolle Ø 150 mm mit Spindel	4	4	4	4	4	4	4	4	4
007760	Sicherungsstecker	–	4	4	8	8	12	12	16	16
0095689	Aufbau- und Gebrauchsanweisung	1	1	1	1	1	1	1	1	1
Gesamtgewicht (ca. kg)		50,0	81,6	106,8	118,8	144,0	156,0	174,8	186,8	205,6

Laut EN 1004 sind Standhöhen ab 8 m nur im Innenbereich zulässig.

7070 Einzelmodule



Einzelelemente/Stückliste		Modul 1	Modul 2	Modul 3	Modul 4	KIT	Ausleger-satz
Best.-Nr.	Bezeichnung	707003	707015	707017	707019	707001	707002
707022	Rahmenteil 8 Sprossen	2	2	2	2	–	–
707023	Rahmenteil 4 Sprossen	–	–	–	–	2	–
7089424	Bühne mit Durchstiegsklappe	1	1	1	1	–	–
709029	Sicherheitsgeländer kurz	2	2	2	2	–	–
7090127	Diagonale	2	–	–	–	–	–
7089427	Diagonale	–	–	–	–	2	–
7089428	Verstrebung	2	–	–	–	–	–
707035	Ausleger Basisteil	–	4	–	–	–	4
707037	Ausleger Erweiterungsteil	–	–	4	–	–	–
7009425	Bordbrett Längsseite ¹⁾	–	2	–	–	–	–
707226	Bordbrett Stirnseite ¹⁾	–	2	–	–	–	–
707044	Einstiegsbügel	–	1	–	–	–	–
007503	Lenkrolle Ø 150 mm mit Spindel	4	–	–	–	–	–
007760	Sicherungsstecker	–	4	4	4	4	–
0095689	Aufbau- und Gebrauchsanweisung	1	1	1	1	1	–
Gesamtgewicht (ca. kg)		50,0	56,8	37,2	30,8	12,0	19,6

¹⁾ Mögliches Zusatzelement: Bordbrett faltbar, Best.-Nr. 707025, siehe auch Seite 115.