

SETRON, Sicherungslasttrennschalter 3NP1, 3-polig, NH00, 160 A, für Sammelschienensystem 8US 40mm, Rahmenklemme, Sicherungsüberwachung: elektronisch EFM10, Abdeckebene 32/70mm



Ausführung	
Produkt-Markename	SETRON
Produkt-Bezeichnung	Sicherungslasttrennschalter 3NP1
Ausführung des Produkts	Abdeckebene 32/70 mm
Ausführung der Sammelschiene	Sammelschienendicke 5 oder 10 mm
Ausführung der Sicherungsüberwachung	elektronisch EFM10
Ausführung des Betätigungselements	Deckelgriff
Ausführung des Lastschalters / Leistenform	Nein
Ausführung des Schaltantriebs / Motorantrieb	Nein

Allgemeine technische Daten	
Polzahl	3
Bauart des Geräts	für Sammelschienensystem 8US 40mm
Baugröße der Trennlasche	00 und 000
Baugröße des Sicherungseinsatzes	NH000, NH00
Betriebsstrom / bei 35 °C / Bemessungswert	160 A
Durchlassstrom / bei geschlossenem Schalter / maximal zulässig	23 kA
Durchlasswert I**2t, max. / 500 V	223 000 A <sup>2</sup> ·s
mechanische Lebensdauer (Schaltspiele) / typisch	2 000

Leistungsfaktor	
• bei AC-22 B	0,65
• bei AC-23 B	0,45
• bei kapazitiver Last	-0,25
Leistungsschalter / Grundtyp	3NP11
Sicherungssystem	NH-Sicherung
Verschmutzungsgrad	2

## Spannung

Isolationsspannung	
• Bemessungswert	690 V
• bei Verschmutzungsgrad 3 / bei AC / Bemessungswert	690 V
• bei Verschmutzungsgrad 2 / bei AC / Bemessungswert	1 000 V
Leistungsfaktor / bei AC-21 B	0,95
Stoßspannungsfestigkeit / Bemessungswert	8 kV
Betriebsstrom / bei AC / Bemessungswert	160 A
Betriebsspannung	
• bei AC / Bemessungswert / minimal	230 V
• bei AC / Bemessungswert / maximal	690 V

## Schutzart und Schutzklasse

Schutzart IP	
• bei geschlossenem Schalter / mit Blende oder Kabelschuhabdeckung	IP40
• bei geschlossenem Schalter / ohne Blende oder Kabelschuhabdeckung	IP30
• frontseitig	IP40
• offen	IP20

## Verlustleistung

Verlustleistung [W]	
• bei konventionellem thermischen Bemessungsstrom / ohne Sicherung / je Pol	5 W
• bei konventionellem thermischen Bemessungsstrom / ohne Sicherung / je Gerät	15 W
• bei Bemessungswert Strom / bei AC / bei warmem Betriebszustand / je Pol	17 W
• der Sicherung / je Sicherung / maximal	12 W

## Strom

Betriebsstrom	
• bei AC-23 B / bei 690 V / Bemessungswert	35 A
• bei AC-23 B / bei 500 V / Bemessungswert	63 A
• bei AC-23 B / bei 400 V / Bemessungswert	160 A

• bei AC-23 B / bei 240 V / Bemessungswert	160 A
• bei AC-22 B / bei 690 V / Bemessungswert	125 A
• bei AC-22 B / bei 500 V / Bemessungswert	160 A
• bei AC-22 B / bei 400 V / Bemessungswert	160 A
• bei AC-22 B / bei 240 V / Bemessungswert	160 A
• bei AC-21 B / bei 690 V / Bemessungswert	160 A
• bei AC-21 B / bei 500 V / Bemessungswert	160 A
• bei AC-21 B / bei 400 V / Bemessungswert	160 A
• bei AC-21 B / bei 240 V / Bemessungswert	160 A
<b>Dauerstrom</b>	
• Bemessungswert	160 A
• bei 40 °C / Bemessungswert	155 A
• bei 45 °C / Bemessungswert	145 A
• bei 50 °C / Bemessungswert	140 A
• bei 55 °C / Bemessungswert	133 A
<b>Durchlassstrom / bei zügigem Einschalten / maximal zulässig</b>	15 kA
<b>Durchlassstrom / I<sub>c</sub> / maximal zulässig</b>	
• 400 V	23 000 A
• 500V	23 000 A
<b>Durchlasswert I**2t, max. / 400 V</b>	158 000 A <sup>2</sup> ·s

### Hauptstromkreis

<b>Betriebsstrom</b>	
• Bemessungswert	160 A
• bei kapazitiver Last / bei 400 V / Bemessungswert	72 A
• bei kapazitiver Last / bei 500 V / Bemessungswert	55 A

### Hilfsstromkreis

Anzahl der Wechsler / für Hilfskontakte	0
Anzahl der Öffner / für Hilfskontakte	0
Anzahl der Schließer / für Hilfskontakte	0

### Eignung

<b>Eignung zur Verwendung</b>	
• Hauptschalter	Nein
• Lasttrennschalter	Ja
• NOT-AUS-Schalter	Nein
• Sicherheitsschalter	Ja
• Wartungs-/Reparaturschalter	Ja

### Produktdetails

Produktausstattung / Verriegelung	Ja
-----------------------------------	----

• Produktbestandteil / Ausgelöstmelder	Ja
• Produktfunktion / Phasenausfallüberwachung	Nein
• Produktbestandteil / Unterspannungsauslöser	Nein
• Produktbestandteil / Unterspannungsauslöser mit voreilem Kontakt	Nein
Produkteigenschaft / plombierbar	Ja
Produkterweiterung / Hilfsschalter	Ja
Produkterweiterung / optional	
• Abschließbarkeit	Ja
• Motorantrieb	Nein
• Phasenausfallüberwachung	Ja
• Spannungsauslöser	Nein
• Überspannungsschutzüberwachung	Ja

### Produktfunktion

Produktfunktion	
• Sicherungsüberwachung	Ja
• Überspannungsschutzüberwachung	Nein

### Kurzschluss

• bedingter Kurzschlussstrom (I <sub>q</sub> ) / Bemessungswert	80 kA
• bedingter Kurzschlussstrom (I <sub>q</sub> ) / bei AC / bei 240 V / bei zügigem Einschalten / Bemessungswert	80 kA
• bedingter Kurzschlussstrom (I <sub>q</sub> ) / bei AC / bei 500 V / bei zügigem Einschalten / Bemessungswert	80 kA
• bedingter Kurzschlussstrom (I <sub>q</sub> ) / bei AC / bei 690 V / bei zügigem Einschalten / Bemessungswert	50 kA
• bedingter Kurzschlussstrom (I <sub>q</sub> ) / bei geschlossenem Schalter / bei AC / bei 240 V / Bemessungswert	120 kA
• bedingter Kurzschlussstrom (I <sub>q</sub> ) / bei geschlossenem Schalter / bei AC / bei 500 V / Bemessungswert	120 kA
• bedingter Kurzschlussstrom (I <sub>q</sub> ) / bei geschlossenem Schalter / bei AC / bei 690 V / Bemessungswert	100 kA

### Anschlüsse

Anordnung des elektrischen Anschlusses / für Hauptstromkreis	sonstige
anschließbarer Leiterquerschnitt / für Hauptkontakte	
• eindrätig oder mehrdrätig / minimal	6 mm <sup>2</sup>

<ul style="list-style-type: none"> <li>• eindrätig oder mehrdrätig / maximal</li> </ul>	70 mm <sup>2</sup>
<ul style="list-style-type: none"> <li>• feindrätig / mit Aderendbearbeitung / minimal</li> </ul>	6 mm <sup>2</sup>
<ul style="list-style-type: none"> <li>• feindrätig / mit Aderendbearbeitung / maximal</li> </ul>	50 mm <sup>2</sup>
<ul style="list-style-type: none"> <li>• mehrdrätig / minimal</li> </ul>	6 mm <sup>2</sup>
<ul style="list-style-type: none"> <li>• mehrdrätig / maximal</li> </ul>	70 mm <sup>2</sup>
Anzugsdrehmoment / bei Schraubanschluss	
<ul style="list-style-type: none"> <li>• minimal</li> </ul>	10 N·m
<ul style="list-style-type: none"> <li>• maximal</li> </ul>	10 N·m
Art der anschließbaren Leiterquerschnitte / der lamellierten Leiter / maximal	9 x 12 mm
Art der Anschlusstechnik	Rahmenklemme
Ausführung des elektrischen Anschlusses / für Hauptstromkreis	Rahmenklemme

### Mechanischer Aufbau





Höhe	210,4 mm
Breite	105,8 mm
Tiefe	177,4 mm
Befestigungsart	Sammelschiene
Befestigungsart	
<ul style="list-style-type: none"> <li>• Bodenmontage</li> </ul>	Nein
<ul style="list-style-type: none"> <li>• Frontmontage</li> </ul>	Nein
<ul style="list-style-type: none"> <li>• Frontmontage mit 4-Loch Befestigung</li> </ul>	Nein
<ul style="list-style-type: none"> <li>• Frontmontage mit Zentralbefestigung</li> </ul>	Nein
<ul style="list-style-type: none"> <li>• Schienen-Montage</li> </ul>	Ja
Einbaulage	horizontal/vertikal
Schienenmittenabstand	40 mm
Nettogewicht	1,12 kg

### Umgebungsbedingungen

Umgebungstemperatur / während Betrieb	
<ul style="list-style-type: none"> <li>• minimal</li> </ul>	-25 °C
<ul style="list-style-type: none"> <li>• maximal</li> </ul>	55 °C
Umgebungstemperatur / während Lagerung	
<ul style="list-style-type: none"> <li>• minimal</li> </ul>	-50 °C
<ul style="list-style-type: none"> <li>• maximal</li> </ul>	80 °C

### Approbationen Zertifikate

Referenzkennzeichen	
<ul style="list-style-type: none"> <li>• gemäß DIN EN 61346-2</li> </ul>	Q
<ul style="list-style-type: none"> <li>• gemäß IEC 81346-2:2009</li> </ul>	Q

allgemeine Produktzulassung			Konformitätserklärung	Prüfbescheinigungen
 CCC	 UR	 VDE	<a href="#">Sonstige</a>	 EG-Konf.
				<a href="#">Typprüfbescheinigung/Werkszeugnis</a>

## Schiffbau



LRS

## Weitere Informationen

**Information- and Downloadcenter (Kataloge, Broschüren,...)**

<http://www.siemens.de/lowvoltage/kataloge>

**Industry Mall (Online-Bestellsystem)**

<https://mall.industry.siemens.com/mall/de/de/Catalog/product?mlfb=3NP1133-1BB22>

**Service&Support (Handbücher, Betriebsanleitungen, Zertifikate, Kennlinien, FAQs,...)**

<https://support.industry.siemens.com/cs/ww/de/ps/3NP1133-1BB22>

**Bilddatenbank (Produktfotos, 2D-Maßzeichnungen, 3D-Modelle, Geräteschaltpläne, ...)**

[http://www.automation.siemens.com/bilddb/cax\\_de.aspx?mlfb=3NP1133-1BB22](http://www.automation.siemens.com/bilddb/cax_de.aspx?mlfb=3NP1133-1BB22)

**CAX-Online-Generator**

<http://www.siemens.com/cax>

**Ausschreibungstexte (Leistungsverzeichnisse)**

<http://www.siemens.de/ausschreibungstexte>

