


## Hymer escabeau à échelons SC 40

accès double face, 2 x 5 échelons profilés, longueur de lisse 1,47 m, à deux parties

Numéro d'article: 147622



**HYMER**



**10 YEARS WARRANTY**

## Hymer Escabeau à échelons SC 40

### Double accès

escabeau à échelons








- accès double face
- 2 x 5 échelons profilés
- Pour une hauteur de travail jusqu'à env. 2,27 m
- longueur de lisse 1,47 m
- largeur 340 mm
- à deux parties
- application sûre grâce à forme conique (sécurité anti-basculement) et protection contre l'écartement
- pieds d'échelle antidérapants en extrémité de lisse
- poids 5,1 kg
- 10 années de garantie



## Détails techniques

technique de montée	escabeau	roulant	non
type d'échelle	escabeau à échelons	soubassement	pieds d'échelle antidérapants
utilisation	double face	équipement de sécurité échelle	forme conique (sécurité anti-basculement) et protection contre l'écartement
longueur de longeron	1,47 m	étrier de sécurité	non
hauteur de travail	2,27 m	protection contre l'écartement	oui
nombre d'échelons	2 x 5	exécution échelle	à deux parties
type de marche/d'échelon	échelons profilés	Pour escalier	non
hauteur	1,45 m	garantie	10 années
largeur	340-505 mm	Poids	5,1 kg
rabattable	oui		

## Accessoires

224581		Marche amovible, pour escabeau à échelons, force 150 kg
224582		Ruban antistatique, pour échelle
224583		Sac à outils, pour échelle en alu et bois, en coton en rouge
224585		Crochet de suspension, pour escabeau à échelons, force 25 kg
231359		Kit de rallonges pour marches, pour escabeau à échelons, en aluminium
231360		Rallonge pour marche, pour escabeau à échelons, en aluminium
678796		Marche amovible, pour escabeau à échelons, force 150 kg