

RAU

Werkzeugwagen

Serie 7000

Höhe x Breite x Tiefe 975 x 1145 x 650 mm, Tischplatte aus Metall, Traglast 450 kg, Gestellausführung 4 Rollen, Ausstattung: 6 Schubladen, 1 Dokumententasche, 1 Schiebebügel, Verschießbar mit Stiftzylinderschloss, Gestell mit schlag- und kratzfester Pulverbeschichtung in RAL7035 Lichtgrau, Front mit schlag- und kratzfester Pulverbeschichtung in RAL5010 Enzianblau, Unterbau 2 Lenk- und 2 Bockrollen



RAU.



Artikelnummer: 231073



Werkzeugwagen

- Höhe x Breite x Tiefe 975 x 1145 x 650 mm
- Tischplatte aus Metall
- Plattenstärke 25 mm
- Traglast 450 kg
- Gestellausführung 4 Rollen
- Ausstattung: 6 Schubladen, 1 Dokumententasche, 1 Schiebebügel
- Schubladen Höhe 3x90 mm/3x150 mm
- Schubladennutzmaß Breite x Tiefe 1055 x 560 mm, Nutzhöhe = Fronthöhe - 15 mm
- Traglast je Schublade 50 kg
- Schubladen mit kugelgelagerten Teleskopschienen und Selbstzug, Auszug 100 %

- Mit Einzelauszugsperr
- Mit durchgehender Griffleiste ErgoScript® mit alufarbenem Overlay und Klarsichtabdeckung
- Mit Beschriftungsfeld
- Verschießbar mit Stiftzylinderschloss
- Konstruktion aus Stahl
- Gestell mit schlag- und kratzfester Pulverbeschichtung in RAL7035 Lichtgrau
- Front mit schlag- und kratzfester Pulverbeschichtung in RAL5010 Enzianblau
- Unterbau 2 Lenk- und 2 Bockrollen
- mit TPE-Bereifung auf Polypropylen-Felge
- Lenkrollen mit Feststellern
- Rad Ø 125 mm
- Die Anlieferung erfolgt fertig montiert
- 5 Jahre Garantie

Technische Details

Möbeltyp	Tisch	abschließbar	ja
Tischtyp	Werkbank	Griff	durchgehende Griffleiste
Gestellausführung	4 Rollen	Beschriftungsfeld	ja
Gestellform	4-Fußgestell	Material Platte	Metall
Höhe	975 mm	Platte Ausstattung	Abrollrand, Anti-Rutsch-Matte
Breite	1145 mm	Material Gestell	Stahl
Tiefe	650 mm	Oberfläche Gestell	pulverbeschichtet
Stärke Platte	25 mm	Farbe Gestell	lichtgrau // RAL7035
Traglast	450 kg	Oberfläche Front	pulverbeschichtet
höhenverstellbar	nein	Farbe Front	enzianblau // RAL5010
Werkbank Ausstattung	6 Schubladen, 1 Dokumententasche, 1 Schiebebügel	Schließsystem	Stiftzylinderschloss
Schubladen Anzahl	6 Stück	fahrbar	ja
Schubladen Anzahl x Höhe	3x90 mm/3x150 mm	Rollen Anzahl / Art	2 Lenk- und 2 Bockrollen
Nutzbreite Schublade	1055 mm	Bereifung	TPE
Nutztiefe Schublade	560 mm	Material Felge	Polypropylen
Nutzhöhe Schublade (detailliert)	Fronthöhe - 15 mm	Rad Ausstattung	Lenkrollen mit Feststellern
Schubladentraglast	50 kg	Durchmesser Rad	125 mm
Auszug Schublade	100 %	Anlieferung	fertig montiert
Auszugsführung Schublade	kugelgelagerte Teleskopschienen und Selbsteinzug	Garantie	5 Jahre
Auszugsperr	Einzelauszugsperr	Gewicht	166 kg

Zubehör






231175



Einteilungsset, mit Rasterprägung, 3 Längsteiler + 12 Trennbleche, passend für Schubladen Breite x Tiefe 1055 x 560 mm, Fronthöhe 60 - 90 mm, Höhe x Breite x Tiefe 47 x 1055 x 560 mm

231176		Einteilungsset, mit Rasterprägung, 3 Längsteiler + 12 Trennbleche, passend für Schubladen Breite x Tiefe 1055 x 560 mm, Fronthöhe 120 - 150 mm, Höhe x Breite x Tiefe 90 x 1055 x 560 mm
231178		Einteilungsset, mit Rasterprägung, 4 Längsteiler + 12 Trennbleche, passend für Schubladen Breite x Tiefe 1055 x 560 mm, Fronthöhe 60 - 90 mm, Höhe x Breite x Tiefe 47 x 1055 x 560 mm
231179		Einteilungsset, mit Rasterprägung, 4 Längsteiler + 12 Trennbleche, passend für Schubladen Breite x Tiefe 1055 x 560 mm, Fronthöhe 120 - 150 mm, Höhe x Breite x Tiefe 90 x 1055 x 560 mm
231181		Einteilungsset, mit Rasterprägung, mit 16 Fächern, 3 Längsteiler + 6 Trennbleche, passend für Schubladen Breite x Tiefe 1055 x 560 mm, Fronthöhe 60 - 90 mm, Höhe x Breite x Tiefe 45 x 1055 x 560 mm
231183		Einteilungsset, mit Rasterprägung, mit 16 Fächern, 3 Längsteiler + 6 Trennbleche, passend für Schubladen Breite x Tiefe 1055 x 560 mm, Fronthöhe 120 - 360 mm, Höhe x Breite x Tiefe 90 x 1055 x 560 mm

Dazu passt auch ...

158965		Tischwaage, nicht eichfähig, Plattform aus Kunststoff, Breite x Tiefe 318 x 258 mm, Wägebereich von 50 kg, Ablesbarkeit in 20 g Schritten
184197		Einzelmatte Arbeitsplatz-Bodenbelag, Höhe x Länge x Breite 13 x 900 x 600 mm, Aus Kautschuk mit genoppter Oberfläche in schwarz, fördert Entlastung von Rücken und Beinen
195726		Parallelschraubstock, Backenbreite 140 mm, Spannweite 180 mm, Mit angeschmiedeten Rohrspannbacken, Aus Stahl in blau
217101		Einweg-Cutter, Schnitttiefe 11,6 mm, mit Befestigungsöse
530330		Hocker, Sitz Höhe 540 - 720 mm, Sitzbezug aus Kunstleder in blau, Gestell aus Aluminium, Gestell mit Rollen