

RAU

Werkbank

Serie 8000

Höhe x Breite x Tiefe 880 x 750 x 700 mm, Tischplatte aus Buche, Traglast 450 kg, Gestellausführung 4 FüÙe mit absenkba- ren Rollen, Ausstattung: 1 Schublade, 1 Ablageboden, 1 Schiebebügel, Gestell mit schlag- und kratzfester Pulverbeschichtung in RAL7035 Lichtgrau, Front mit schlag- und kratzfester Pulverbeschichtung in RAL5010 Enzianblau, Unterbau 2 Lenk- und 2 Bockrollen



RAU.



Artikelnummer: 148680



RAU Werkbank Serie 8000

Werkbank

- Höhe x Breite x Tiefe 880 x 750 x 700 mm
- Tischplatte aus Buche
- Plattenstärke 40 mm
- Traglast 450 kg
- Gestellausführung 4 FüÙe mit absenkba- ren Rollen
- Ausstattung: 1 Schublade, 1 Ablageboden, 1 Schiebebügel
- Schubladen auf Rollenführung, Auszug 90 %
- Mit Griffleiste
- Mit Beschriftungsstreifen
- Konstruktion aus Stahl
- Gestell mit schlag- und kratzfester Pulverbeschichtung in RAL7035 Lichtgrau
- Front mit schlag- und kratzfester Pulverbeschichtung in RAL5010




Enzianblau

- Unterbau 2 Lenk- und 2 Bockrollen
- mit Gummi-Bereifung auf Polypropylen-Felge
- Rad Ø 100 mm
- Die Anlieferung erfolgt fertig montiert
- 10 Jahre Garantie

Technische Details

Möbeltyp	Tisch	Beschriftungsfeld	Beschriftungsstreifen
Tischtyp	Werkbank	Material Platte	Buche
Gestellausführung	4 Füße mit absenkba- ren Rollen	Material Gestell	Stahl
Gestellform	4-Fußgestell	Oberfläche Gestell	pulverbeschichtet
Höhe	880 mm	Farbe Gestell	lichtgrau // RAL7035
Breite	750 mm	Oberfläche Front	pulverbeschichtet
Tiefe	700 mm	Farbe Front	enzianblau // RAL5010
Stärke Platte	40 mm	Ablageböden	1 Stück
Traglast	450 kg	fahrbar	ja
höhenverstellbar	nein	Rollen Anzahl / Art	2 Lenk- und 2 Bockrollen
elektrisch leitend	nein	Bereifung	Gummi
Werkbank Ausstattung	1 Schublade, 1 Ablageboden, 1 Schiebebügel	Material Felge	Polypropylen
Schubladen Anzahl	1 Stück	Rad-Ø	100 mm
Fronthöhe 150 mm	1 Stück	Anlieferung	fertig montiert
Auszug Schublade	90 %	Garantie	10 Jahre
Auszugsführung Schublade	auf Rollenführung	Gewicht	70,21 kg
Griff	Griffleiste		

Zubehör

148770		Schubladeneinsatzset für Werkbank, 1 Längsteiler + 4 Trennbleche, passend für Fronthöhe 120 - 150 mm
148773		Schubladeneinsatzset, mit 16 Fächern, passend für Fronthöhe 120 - 360 mm, Höhe 90 mm
148774		Anti-Rutschmatte für Werkbank, Breite x Tiefe 490 x 560 mm