


Raja papier d'essuyage Eco

cellulose, surface lisse, 1000 lingettes,
longueur x largeur 300 x 260 mm,
blanc, roulette longueur x diamètre
300 m x 245 mm

Mindestbestellmenge = 2 pièce

Numéro d'article: 221141



Raja Rouleau de papier d'essuyage Eco en cellulose

papier d'essuyage





- cellulose, surface lisse
- à saletés comme graisses, huiles et lubrifiants
- 1000 lingettes, longueur x largeur 300 x 260 mm
- 2 couches
- surface de lingette lisse
- blanc
- roulette longueur x diamètre 300 m x 245 mm
- fourniture par lots complets uniquement

Détails techniques

type de nettoyage	papier d'essuyage	recyclable	oui
qualité de papier	cellulose	longueur éponge/lingette	300 mm
surface lingette	lisse	largeur éponge/lingette	260 mm
épaisseur de matériau	20 g/m ²	longueur de roulette	300 m

nombre de lingettes	1000 pièce	diamètre de roulette	245 mm
pouvoir détachant	saletés comme graisses, huiles et lubrifiants	couleur de papier	blanc
nombre de couches	2 couches	Poids	3 kg
pourcentage matériau recyclé	100 %		

Accessoires

221109		support sur pied pour rouleaux essuie-tout, pour rouleaux de largeur max. 430 mm, Convient pour roulettes de 450 mm de diamètre, structure en métal blanc
221110		support mural pour rouleau essuie-tout, pour rouleaux de largeur max. 430 mm, Convient pour roulettes de 300 mm de diamètre, structure en métal blanc
221150		support sur pied pour rouleaux essuie-tout, pour rouleaux de largeur max. 235 mm
221151		support mural pour rouleau essuie-tout, pour rouleaux de largeur max. 235 mm

Cela s'adapte aussi ...

157804		balayette, avec crin de cheval, manche bois de hêtre longueur 430 mm, en bois
221340		chariot de lavage, kit comprenant un châssis roulant, seau, presse d'essorage, porte-sacs poubelle, 2x15 l/2x6 l seau ROUGE/BLEU, avec presse d'essorage, hauteur x largeur x profondeur 1120 x 660 x 1070 mm, structure en métal/plastique, 4 roul.
222742		sac poubelle, capacité 20 l, En polyéthylène haute pression épaisseur 15 µm, en laiteux
222812		balai de paille, Largeur de travail 320 mm, manche bois de hêtre longueur 1420 mm, pour saletés grossières
225062		pelle à poser avec balai, avec paille de riz, pelle hauteur x largeur x profondeur 140 x 400 x 340 mm, Largeur de travail 250 mm