

Hymer escabeau SC 40

accès à un côté, 4 marches
(estrade incl.), hauteur 0,88 m,
estrade largeur x profondeur 250 x
250 mm, longueur de lisse 1,62 m, En
aluminium, lisses anodisé

Numéro d'article: 147634



HYMER



Hymer Escabeau industriel SC 40

escabeau




- accès à un côté
- 4 marches (estrade incl.)
- hauteur 0,88 m, estrade largeur x profondeur 250 x 250 mm
- Pour une hauteur de travail jusqu'à env. 2,38 m
- profondeur de marche 80 mm
- longueur de lisse 1,62 m
- entretoises angulaires sur la marche inférieure
- application sûre grâce à étrier de sécurité
- avec bac et crochet porte-seau pratique
- pieds d'échelle antidérapants en extrémité de lisse
- En aluminium, lisses anodisé
- posé hauteur x largeur 1480 x 440 mm
- poids 4,9 kg

- convient pour une application conforme TRBS 2121-2
- 10 années de garantie

Détails techniques

technique de montée	escabeau	équipement de sécurité échelle	étrier de sécurité
matériau	aluminium	étrier de sécurité	oui
utilisation	à un côté	protection contre l'écartement	non
Longueur de lisse	1,62 m	exécution échelle	à deux parties
hauteur	0,88 m	équipement échelle	bac et crochet porte-seau
largeur d'estrade	250 mm	bac	oui
profondeur d'estrade	250 mm	stabilité / renfort / entretoise	entretoises angulaires sur la marche inférieure
hauteur de travail	2,38 m	surface de longerons	anodisé
nombre de marches	4	Pour escalier	non
profondeur des marches	80 mm	soubassement	pieds d'échelle antidérapants
hauteur	1480 mm	norme TRBS (règles techniques re	TRBS 2121-2
largeur	440 mm	garantie	10 années
rabattable	oui	Poids	4,9 kg
roulant	non		

Accessoires

147610		pièce de rechange, pour escabeau industriel
147613		pièce de rechange, pour escabeau industriel
224582		Ruban antistatique, pour échelle