

Hymer combiné échelle-escabeau polyvalent SC 40

3 x 9 échelons profilés, longueur de lisse 2,63 - 6,55 m

Numéro d'article: 147650



HYMER



Hymer Combiné échelle-escabeau polyvalent SC 40

3 plans

combiné échelle-escabeau polyvalent








- accès double face
- 3 x 9 échelons profilés
- pour une hauteur de travail comme échelle d'appui / comme échelle coulissante 6,89 m / 4,62 m
- longueur de lisse 2,63 - 6,55 m
- largeur 355 - 1005 mm
- application sûre grâce à protection contre l'écartement et entretoise rigide contre un pliage involontaire
- entretoise en extrémité de lisse
- poids 18 kg
- selon DIN EN 131
- 10 années de garantie



Détails techniques

technique de montée	escabeau	roulant	non
type d'échelle	combiné échelle- escabeau polyvalent	soubassement	entretoise
utilisation	double face	exécution échelle	en trois parties
longueur de longeron	2,63-6,55 m	équipement de sécurité échelle	protection contre l'écartement et entretoise rigide contre un pliage involontaire
hauteur de travail comme échelle	6,89 m	étrier de sécurité	non
hauteur de travail comme échelle	4,62 m	Pour escalier	non
nombre d'échelons	3 x 9	norme	DIN EN 131
type de marche/d'échelon	échelons profilés	garantie	10 années
largeur	355-1005 mm	Poids	18 kg
rabattable	oui		

Accessoires

147607		pièce de rechange, pour échelle d'appui
224581		Marche amovible, pour escabeau à échelons, force 150 kg
224582		Ruban antistatique, pour échelle
224585		Crochet de suspension, pour escabeau à échelons, force 25 kg
231359		Kit de rallonges pour marches, pour escabeau à échelons, en aluminium
231360		Rallonge pour marche, pour escabeau à échelons, en aluminium
678796		Marche amovible, pour escabeau à échelons, force 150 kg