

## Blume Förderanlagen Rollenbahn

Tragrolle aus Stahl,  
Rollendurchmesser 50 mm, Bahn  
Länge x Breite 1,5 m x 400 mm,  
Achsabstand 100 mm

Artikelnummer: 126563



**BLUME**  
FÖRDERANLAGEN



## Blume Förderanlagen Schwerlast-Rollenbahn - Einzelelement

### Gerade

Rollenbahn












- Tragrolle aus Stahl
- Rollendurchmesser 50 mm
- Bahn Länge x Breite 1,5 m x 400 mm
- Breite 480 mm
- Achsabstand 100 mm
- für Fördergut mit einer Länge von mindestens 300 mm und einer Breite von maximal 600 mm
- U-Profilrahmen Höhe x Breite 70 x 40 mm
- aus Stahl mit korrosionsschützender Zinkbeschichtung

### Technische Details

Fördertechnik	Förderbahnen	Fördergutbreite bis	600 mm
Bahntyp	Rollenbahn	Fördergutlänge min.	300 mm
Bahnkomponente	Bahnelement	Achsabstand	100 mm
Rollentyp	Tragrolle	Rahmenhöhe	70 mm

Material Rolle	Stahl	Rahmenbreite	40 mm
Durchmesser Rolle	50 mm	Material Rahmen	Stahl
Bahnlänge	1,5 m	Rahmenoberfläche	verzinkt
ausziehbar	nein	Rahmenform	U-Profil
Bahnbreite	400 mm	Gewicht	31,2 kg
Breite	480 mm		

## Zubehör

130389		Kurve 45 ° für Rollenbahn, Tragrolle aus Stahl, Rollendurchmesser 50 mm, Bahnbreite 400 mm, Achsabstand 100 mm
130538		Kurve 90 ° für Rollenbahn, Tragrolle aus Stahl, Rollendurchmesser 50 mm, Bahnbreite 400 mm, Achsabstand 100 mm
130775		Durchgang für Rollenbahn, Tragrolle aus Stahl, Rollendurchmesser 50 mm, Bahn Länge x Breite 1 m x 400 mm, Achsabstand 100 mm, mit Scharnieren und Federausgleich
135291		Seitliche Führung für Gerade für Rollenbahn, Nutzung einseitig, U-Profil, Länge 1 m, aus Stahl mit korrosionsschützender Zinkbeschichtung
135305		Seitliche Führung für Gerade für Rollenbahn, Nutzung beidseitig, U-Profil, Länge 1 m, aus Stahl mit korrosionsschützender Zinkbeschichtung
135429		Endanschlag für Rollenbahn, für Bahnbreite 400 mm, aus Stahl mit korrosionsschützender Zinkbeschichtung
508096		Stütze für Rollenbahn, Bahnbreite 400 mm, Kopfplatten mit Drehgelenk, aus Stahl mit Lackierung in RAL5015 Himmelblau
508102		Stütze für Rollenbahn, Bahnbreite 400 mm, Kopfplatten mit Drehgelenk, aus Stahl mit Lackierung in RAL5015 Himmelblau
508109		Stütze für Rollenbahn, Bahnbreite 400 mm, Kopfplatten mit Drehgelenk, aus Stahl mit Lackierung in RAL5015 Himmelblau
508115		Stütze für Rollenbahn, Bahnbreite 400 mm, Kopfplatten mit Drehgelenk, aus Stahl mit Lackierung in RAL5015 Himmelblau
508122		Stütze für Rollenbahn, Bahnbreite 400 mm, Kopfplatten mit Drehgelenk, aus Stahl mit Lackierung in RAL5015 Himmelblau