

RAU

Werkbank

Serie 8000

Höhe x Breite x Tiefe 880 x 1250 x 700 mm, Tischplatte aus Buche, Traglast 450 kg, Gestellausführung 4 FüÙe mit absenkba- ren Rollen, Ausstattung: 4 Schubladen, 1 Schrank, 1 Schiebebügel, Gestell mit schlag- und kratzfester Pulverbeschichtung in RAL7035 Lichtgrau, Front mit schlag- und kratzfester Pulverbeschichtung in RAL5010 Enzianblau, Unterbau 2 Lenk- und 2 Bockrollen



RAU.



Artikelnummer: 148708



RAU Werkbank Serie 8000

Werkbank





- Höhe x Breite x Tiefe 880 x 1250 x 700 mm
- Tischplatte aus Buche
- Plattenstärke 40 mm
- Traglast 450 kg
- Gestellausführung 4 FüÙe mit absenkba- ren Rollen
- Ausstattung: 4 Schubladen, 1 Schrank, 1 Schiebebügel
- links 4 Schubladen
- rechts 1 Schrank
- Schubladen Höhe 2x90 mm/2x180 mm
- Schubladen auf Rollenführung, Auszug 90 %
- Mit Griffleiste
- Mit Beschriftungsstreifen
- Konstruktion aus Stahl

- Gestell mit schlag- und kratzfester Pulverbeschichtung in RAL7035 Lichtgrau
- Front mit schlag- und kratzfester Pulverbeschichtung in RAL5010 Enzianblau
- Unterbau 2 Lenk- und 2 Bockrollen
- mit Gummi-Bereifung auf Polypropylen-Felge
- Rad Ø 100 mm
- Die Anlieferung erfolgt fertig montiert
- 10 Jahre Garantie

Technische Details

Möbeltyp	Tisch	Auszugsführung Schublade	auf Rollenführung
Tischtyp	Werkbank	Griff	Griffleiste
Gestellausführung	4 Füße mit absenkbaaren Rollen	Beschriftungsfeld	Beschriftungsstreifen
Gestellform	4-Fußgestell	Material Platte	Buche
Höhe	880 mm	Material Gestell	Stahl
Breite	1250 mm	Oberfläche Gestell	pulverbeschichtet
Tiefe	700 mm	Farbe Gestell	lichtgrau // RAL7035
Stärke Platte	40 mm	Oberfläche Front	pulverbeschichtet
Traglast	450 kg	Farbe Front	enzianblau // RAL5010
höhenverstellbar	nein	Türen Anzahl	1 Stück
elektrisch leitend	nein	fahrbar	ja
Werkbank Ausstattung	4 Schubladen, 1 Schrank, 1 Schiebebügel	Rollen Anzahl / Art	2 Lenk- und 2 Bockrollen
Unterbauten links	4 Schubladen	Bereifung	Gummi
Unterbauten rechts	1 Schrank	Material Felge	Polypropylen
Schubladen Anzahl	4 Stück	Rad-Ø	100 mm
Schubladen Anzahl x Höhe	2x90 mm/2x180 mm	Anlieferung	fertig montiert
Fronthöhe 90 mm	2 Stück	Garantie	10 Jahre
Fronthöhe 180 mm	2 Stück	Gewicht	135 kg
Auszug Schublade	90 %		

Zubehör

148769		Schubladeneinsatzset für Werkbank, 1 Längsteiler + 4 Trennbleche, passend für Fronthöhe 60 - 90 mm
148771		Schubladeneinsatzset für Werkbank, 1 Längsteiler + 4 Trennbleche, passend für Fronthöhe 180 - 360 mm
148772		Schubladeneinsatzset, mit 16 Fächern, passend für Fronthöhe 60 - 90 mm, Höhe 40 mm
148773		Schubladeneinsatzset, mit 16 Fächern, passend für Fronthöhe 120 - 360 mm, Höhe 90 mm

148774



Anti-Rutschmatte für Werkbank, Breite x Tiefe 490 x 560 mm