


## Blume Förderanlagen Kurve 90 ° für Rollenbahn



Tragrolle aus Kunststoff,  
Rollendurchmesser 50 mm,  
Bahnbreite 600 mm, Achsabstand 75 mm



Artikelnummer: 416122



## Blume Förderanlagen Leichte Rollenbahn - Einzelelement

Kurve 90 ° für Rollenbahn





- Tragrolle aus Kunststoff
- Rollendurchmesser 50 mm
- Bahnbreite 600 mm
- Breite 640 mm
- Achsabstand 75 mm
- für Fördergut mit einer Länge von mindestens 225 mm und einer Breite von maximal 800 mm
- U-Profilrahmen Höhe x Breite 70 x 20 mm
- aus Stahl mit korrosionsschützender Zinkbeschichtung

### Technische Details

Fördertechnik	Förderbahnen	Fördergutbreite bis	800 mm
Bahntyp	Rollenbahn	Fördergutlänge min.	225 mm
Bahnkomponente	Bahnelement	Achsabstand	75 mm
Biegung	90 °	Rahmenhöhe	70 mm
Rollentyp	Tragrolle	Rahmenbreite	20 mm
Material Rolle	Kunststoff	Material Rahmen	Stahl

Durchmesser Rolle	50 mm	Rahmenoberfläche	verzinkt
ausziehbar	nein	Rahmenform	U-Profil
Bahnbreite	600 mm	Gewicht	27 kg
Breite	640 mm		

## Zubehör

429281		Seitliche Führung für Kurve für Rollenbahn, Nutzung einseitig, über Kopf
429292		Seitliche Führung für Kurve für Rollenbahn, Nutzung beidseitig, über Kopf
510321		Dreibeinstütze für Rollenbahn, Bahnbreite 300 mm, aus Stahl mit Lackierung in RAL5015 Himmelblau
510326		Dreibeinstütze für Rollenbahn, Bahnbreite 400 mm, aus Stahl mit Lackierung in RAL5015 Himmelblau