

C+P

Schließfachschrank

Classic Plus

Höhe x Breite x Tiefe 1850 x 800 x 500 mm, Mit 6 Fächern, Aufteilung 2x3, Verschießbar mit Zylinderschloss, Unterbau bodenstehend mit Bodenausgleichsschrauben, Korpus mit Einbrennlackierung in RAL7035 Lichtgrau, Front mit Einbrennlackierung in RAL3020 Verkehrsrot

Artikelnummer: 255502

Clanic+



Schließfachschrank









- Höhe x Breite x Tiefe 1850 x 800 x 500 mm
- Mit 6 Fächern, Aufteilung 2x3
- Türanschlag rechts
- Türöffnungswinkel 110 °
- Flügeltür
- einschlagende Türen mit innenliegenden Drehbolzen
- Jede Tür ist serienmäßig mit einer Anschlagdämpfung ausgestattet
- Hohe Stabilität und Verwindungssteifigkeit durch Materialerhöhung an den entscheidenden Stellen und der raffinierten BIONIC Steel Frame-Struktur aus Faltungen, Streben und Zwischenräumen

- Verschließbar mit Zylinderschloss
- Unterbau bodenstehend mit Bodenausgleichsschrauben
- Konstruktion aus Stahl, stabil verschweißt
- Korpus mit Einbrennlackierung in RAL7035 Lichtgrau
- Front mit Einbrennlackierung in RAL3020 Verkehrsrot
- Die Anlieferung erfolgt fertig montiert
- Aufbruchgeschützt gemäß Stufe B nach DIN 4547-2
- 10 Jahre Garantie

Technische Details

Möbeltyp	Schrank	Farbe Front	verkehrsrot // RAL3020
Schranktyp	Schließfachschrank	Oberfläche Korpus	einbrennlackiert
Höhe	1850 mm	Oberfläche Front	einbrennlackiert
Breite	800 mm	Türtyp	Flügeltür
Tiefe	500 mm	Türanschlag	rechts
Schrank Ausstattung	Fächer	Türöffnungswinkel	110 °
Fächer	6 Stück	Aufstellung/Montage	Wand
Aufteilung Fächer	2x3	Anlieferung	fertig montiert
Unterbau	bodenstehend	Garantie	10 Jahre
abschließbar	ja	Tür Ausführung	einschlagend, innenliegende Drehbolzen
Schließsystem	Zylinderschloss	Stabilität / Aussteifung / Verst	Faltung, Streben
Material	Stahl	Türdämpfung	ja
Material Verarbeitung	verschweißt	Norm	Stufe B nach DIN 4547-2 Aufbruchgeschützt
Farbe Korpus	lichtgrau // RAL7035	Gewicht	43,5 kg

Zubehör

257445		Sockel, Höhe x Breite x Tiefe 100 x 800 x 500 mm, aus Stahl mit Lackierung in RAL7035 Lichtgrau, Aufpreis! Artikel nur zusammen mit Hauptprodukt bestellbar/lieferbar
257467		Sockel, Höhe x Breite x Tiefe 100 x 800 x 500 mm, aus Kunststoff in RAL7035 Lichtgrau, Aufpreis! Artikel nur zusammen mit Hauptprodukt bestellbar/lieferbar
271458		Schrägdach-Aufsatz für Garderoben- oder Schließfachschrank, Für Schrankbreite 800 mm, Höhe 230 mm, aus Stahl mit Einbrennlackierung in RAL7035 Lichtgrau
272042		Nivellierfüße für bodenstehenden Spind
272047		Schrägdach-Aufsatz für Garderoben- oder Schließfachschrank, Für Schrankbreite 800 mm, Höhe 230 mm, Aus Stahl mit Einbrennlackierung
272050		Türöffnungsbegrenzer 90°, Für Garderoben- oder Schließfachschrank, Aus Stahl
272051		Spiegel, Für Garderoben- oder Schließfachschrank, Rückseite selbstklebend, Höhe x Breite 110 x 90 mm, Aus Glas
272054		Etikettenrahmen, Für Garderoben- oder Schließfachschrank, Rückseite selbstklebend, Aus Kunststoff

272063		Safe-O-Mat, Für Garderoben- oder Schließfachschrank, für 1- oder 2-Euro-Münzen
272064		Tür-Kratz-Schutz, Für Zylinderschloss, Aus Kunststoff
272065		Nummernschild, Für Garderoben- oder Schließfachschrank, Rückseite selbstklebend, Höhe x Breite 30 x 50 mm, Aus Edelstahl
272067		Nummernschild, Für Zylinderschloss, Rückseite selbstklebend, Höhe x Breite 79 x 45 mm, Aus Kunststoff
273067		Sicherheits-Drehriegelschloss für Vorhängeschloss, Für Schließfachschrank, aufbruchsicher durch Freilauf - dreht im verschlossenen Zustand durch und rastet erst nach Entfernung des Vorhängeschlosses ein, ohne Aufpreis! Bitte gemäß Anzahl Türen bestellen. Nur in Verbindung mit dem Hauptartikel bestellbar.