

RAU

Werkbank

Serie 7000

Höhe x Breite x Tiefe 790 - 1140 x 1500 x 900 mm, Tischplatte aus Buche-Massivholz mit Lackleinölung in Buche, Traglast 750 kg, Gestellausführung 4-Fußgestell mit 2 Fußpaaren, Gestell mit schlag- und kratzfester Pulverbeschichtung in RAL7035 Lichtgrau



RAU.



Artikelnummer: 230346



RAU Höhenverstellbare Werkbank Serie 7000

mit robuster Arbeitsplatte

Werkbank

- Höhe x Breite x Tiefe 790 - 1140 x 1500 x 900 mm
- Plattenstärke 40 mm
- Tischplatte aus Buche-Massivholz mit Lackleinölung in Buche
- Traglast 750 kg
- Höhenverstellung über C-Profilstahl mit Lochraster
- Gestellausführung 4-Fußgestell mit 2 Fußpaaren
- Konstruktion aus Stahl, verschraubt
- Gestell mit schlag- und kratzfester Pulverbeschichtung in RAL7035 Lichtgrau
- Die Anlieferung erfolgt fertig montiert
- 5 Jahre Garantie




Möbeltyp	Tisch	Material Platte	Buche-Massivholz
Tischtyp	Werkbank	Oberfläche Platte	mit Lackleinölung
Gestellausführung	4-Fußgestell mit 2 Fußpaaren	Farbe Platte	Buche
Höhe	790-1140 mm	Gestellform	4-Fußgestell
Breite	1500 mm	Material Gestell	Stahl
Tiefe	900 mm	Oberfläche Gestell	pulverbeschichtet
Stärke Platte	40 mm	Farbe Gestell	lichtgrau // RAL7035
Tiefe Platte	900 mm	Material Verarbeitung	verschraubt
Traglast	750 kg	fahrbar	nein
höhenverstellbar	ja	Anlieferung	fertig montiert
Höhenverstellung durch	C-Profilstahl mit Lochraster	Garantie	5 Jahre
Werkbank Ausstattung	keine	Gewicht	52 kg

Zubehör

230963		Aufbauelement für Werkbank, Höhe x Breite x Tiefe 900 x 1500 x 350 mm, Traglast 100 kg, aus Stahl mit schlag- und kratzfester Pulverbeschichtung in blau, Ausstattung: 1 Stützenpaar, 2 Lochplatten, 1 neigbare Metallablage, 1 Halteschiene für Sichtlagerkästen
230968		Aufbauelement für Werkbank, Höhe x Breite x Tiefe 1130 x 1500 x 350 mm, Traglast 100 kg, aus Stahl mit schlag- und kratzfester Pulverbeschichtung in RAL7035 Lichtgrau, Ausstattung: 1 Befestigungssatz mit 2 Systemstützen, 1 Lochplatte, 1 Etagenbord, 1 Halteschiene für Sichtlagerkästen
230976		Aufbauelement für Werkbank, Höhe x Breite x Tiefe 1130 x 1500 x 350 mm, Traglast 100 kg, aus Stahl mit schlag- und kratzfester Pulverbeschichtung in RAL7035 Lichtgrau, Ausstattung: 1 Befestigungssatz mit 2 Systemstützen, 2 Lochplatten, 1 neigbare Metallablage, 1 Halteschiene für Sichtlagerkästen, 1 Flachbildschirmhalter
230983		Aufbauelement für Werkbank, Höhe x Breite x Tiefe 1130 x 1500 x 350 mm, Traglast 100 kg, aus Stahl mit schlag- und kratzfester Pulverbeschichtung in RAL7035 Lichtgrau, Ausstattung: 1 Befestigungssatz mit 2 Systemstützen, 1 Lochplatte, 1 Etagenbord, 1 Halteschiene für Sichtlagerkästen, 1 Flachbildschirmhalter, 1 Kartonagenmagazin
230991		Aufbauelement für Werkbank, Höhe x Breite x Tiefe 1380 x 1500 x 350 mm, Traglast 100 kg, aus Stahl mit schlag- und kratzfester Pulverbeschichtung in RAL7035 Lichtgrau, Ausstattung: 1 Befestigungssatz mit 2 Systemstützen, 1 Lochplatte, 1 Etagenbord, 1 Halteschiene für Sichtlagerkästen, 1 Auslegerpaar, 2 Laufschienen, 1 Laufwagen mit Karabiner, 1 Leuchte
230996		Aufbauelement für Werkbank, Höhe x Breite x Tiefe 1130 x 1500 x 350 mm, Traglast 100 kg, aus Stahl mit schlag- und kratzfester Pulverbeschichtung in RAL7035 Lichtgrau, Ausstattung: 1 Befestigungssatz mit 4 Systemstützen, 2 Lochplatten, 1 Etagenbord, 2 Halteschienen für Sichtlagerkästen, 2 neigbare Metallablagen, 1 Flachbildschirmhalter
231000		Aufbauelement für Werkbank, Höhe x Breite x Tiefe 1380 x 1500 x 1500 mm, Traglast 100 kg, aus Stahl mit schlag- und kratzfester Pulverbeschichtung in RAL7035 Lichtgrau, Ausstattung: 1 Befestigungssatz mit 4 Systemstützen, 3 Lochplatten, 1 Etagenbord, 1 Halteschiene für Sichtlagerkästen, 1 neigbare Metallablage, 1 Kartonagenmagazin, 1 Flachbildschirmhalter, 1 Auslegerpaar, 2 Laufschienen, 1 Laufwagen mit Karabiner, 1 Leuchte

Dazu passt auch ...

149865		Sichtlagerkasten, Höhe x Breite x Tiefe 60 x 100 x 100 mm, Aus Polypropylen in rot
184411		Anti-Ermüdungsmatte, Meterware, Höhe x Breite 12 x 600 mm, max. Länge 18300 mm, Aus PVC mit Hammerschlagoberfläche in schwarz, fördert Entlastung von Rücken und Beinen, Beständig gegen Abnutzung

195726		Parallelschraubstock, Backenbreite 140 mm, Spannweite 180 mm, Mit angeschmiedeten Rohrspanbacken, Aus Stahl in blau
225020		Schubladenmagazin, Höhe x Breite x Tiefe 525 x 300 x 135 mm, 10 Schublade(n), Schubladen in weiß transluzent
508821		Stehhilfe, Sitz aus PU-Schaum in schwarz, Sitz Höhe 600 - 850 mm, Gestell aus Stahl mit schlag- und kratzfester Pulverbeschichtung in schwarz