

Krause Montagetreppe

Podest Höhe x Breite x Tiefe 600 x 520 x 305 mm, 3 Riffelblechstufe(n) (inkl. Podest), aus Aluminium, Sichere Anwendung durch Handlauf

Artikelnummer: 203435



Krause Montage-Treppe

universell einsetzbar

Montagetreppe

- Podest Höhe x Breite x Tiefe 600 x 520 x 305 mm
- 3 Riffelblechstufe(n) (inkl. Podest)
- Stufentiefe 240 mm
- Höhe x Breite 1550 x 730 mm
- aus Aluminium
- Stufen-Holm-Verbindung verschweißt
- mit 2 Fahrrollen
- Sichere Anwendung durch Handlauf
- Rutschhemmende Fußkappen
- Gewicht 8,5 kg




- TÜV geprüft
- 10 Jahre Garantie






Technische Details

Steigtechnik	Montagetreppe	klappbar	nein
Material	Aluminium	fahrbar	ja
Nutzung	einseitig	Handlauf	ja
Höhe Podest	600 mm	Sprossen-/Holmverbindung	verschweißt
Breite Podest	520 mm	Leiter Ausstattung	2 Fahrrollen
Tiefe Podest	305 mm	Sicherheitsausstattung Leiter	Handlauf
Tiefe Stufen	240 mm	Sicherheitsbügel	nein
Stufen Anzahl	3	Ablageschale	nein
Stufen-/Sprossentyp	Riffelblechstufe(n)	Unterbau	Rutschhemmende Fußkappen
Höhe	1550 mm	Zertifizierung	TÜV geprüft
Breite	730 mm	Garantie	10 Jahre
Tiefe	880 mm	Gewicht	8,5 kg
Traglast	150 kg		

Zubehör

203439		Höhenverstellbare Fußplatte für Montagetreppe, mit Gummiauflage, Höhenverstellung 60 mm
--------	---	---

Dazu passt auch ...

213054		Klebeband, Standardfarbe, aus PVC in gelb, Band Länge x Breite 33 m x 50 mm
217108		Cutter, mit automatischem Klängenrückzug, Klängenlänge 18 mm, Schnitttiefe 3 - 10 mm, mit Gürtelclip und Abbrechhilfe
221388		Noppenhandschuh, aus Polyamid in grau/schwarz mit Nitril-Beschichtung, rutschfest, Größe 9
222683		Wischtuch, 90 Tücher, Länge x Breite 305 x 230 mm
523826		Kettenständer-Set, Set bestehend aus: 4 Kettenständer, 6 m Kette, Pfosten Durchmesser 48 mm, Pfosten in rot/weiß, in rot/weiss