

## Krause

### double échelle à marches

STABILO® Professional

accès double face, 2 x 4 marches profondes, hauteur 0,45 m, longueur de lisse 0,95 m, en bois

Numéro d'article: 244235



double échelle à marches

- accès double face
- 2 x 4 marches profondes
- hauteur 0,45 m
- Pour une hauteur de travail jusqu'à env. 2,45 m
- longueur de lisse 0,95 m
- profondeur des marches 80 mm
- connexion échelons/lisse ou marches/lisse vissé
- Stabilité accrue grâce à renforts d'angle
- application sûre grâce à sangles
- équipé de languettes de sécurité
- en bois
- À l'état posé, hauteur 0,85 m
- poids 6,2 kg
- 10 années de garantie




## Détails techniques

technique de montée escabeau

connexion d'échelons/de vissé

		longeron
type d'échelle	double échelle à marches	équipement de sécurité échelle sangles
matériau	bois	protection contre l'écartement oui
utilisation	double face	équipement échelle languettes de sécurité
longueur de longeron	0,95 m	renfort renforts d'angle
hauteur de travail	2,45 m	Pour escalier non
hauteur	0,45 m	rabattable oui
type de marche/d'échelon	marches profondes	roulant non
nombre de marches	2 x 4	garantie 10 années
profondeur des marches	80 mm	Poids 6,2 kg
hauteur	0,85 m	

## Cela s'adapte aussi ...

203393		marchepied pliant roulant, en aluminium en aluminium-argenté, estrade hauteur x profondeur 0,44 x 20 m, 2 x 2 marches à profil antidérapant (estrade incl.), avec 4 roulettes à ressort
222683		papier d'essuyage, 90 lingettes, longueur x largeur 305 x 230 mm
528213		marchepied sur roulettes, en plastique en bleu, repose-pied diamètre 290 mm, avec 3 roulettes à ressort