

Hymer échelle télescopique polyvalente TELESTEP®

accès double face, 4 x 3 échelons
profilés antidérapants, échelle
d'appui longueur 1,85 - 2,92 m

Numéro d'article: 147682



HYMER



Hymer Échelles télescopiques polyvalentes TELESTEP®




échelle télescopique polyvalente

- accès double face
- 4 x 3 échelons profilés antidérapants
- pour une hauteur de travail comme échelle d'appui/escabeau jusqu'à env. 3,6 m / 2,22 m
- échelle d'appui longueur 1,85 - 2,92 m
- largeur 355 mm
- réglable en hauteur au pas de 250 mm et pour escalier
- hauteur x largeur x profondeur rabattues 200 x 550 x 1000 mm
- poids 11,2 kg
- 10 années de garantie

Détails techniques

technique de montée	escabeau	profondeur de rabattage	1000 mm
type d'échelle	échelle télescopique polyvalente	rabattable	oui
utilisation	double face	roulant	non
longueur échelle d'appui	1,85-2,92 m	exécution échelle	à quatre parties
hauteur de travail comme échelle	3,6 m	fonction échelle	réglable en hauteur au pas de 250 mm et pour escalier
hauteur de travail comme escabeau	2,22 m	étrier de sécurité	non
nombre d'échelons	4 x 3	protection contre l'écartement	non
type de marche/d'échelon	échelons profilés antidérapants	Pour escalier	oui
largeur	355-555 mm	garantie	10 années
hauteur de rabattage	200 mm	Poids	11,2 kg
largeur de rabattage	550 mm		

Accessoires

147608		pièce de rechange, pour échelle d'appui télescopique
147611		pièce de rechange, pour échelle d'appui télescopique
333557		Bras de rallonge, pour échelle d'appui télescopique, plage de réglage 450 mm