

## KERN Tischwaage

nicht eichfähig, Plattform aus  
Edelstahl, Breite x Tiefe 252 x 228 mm,  
Wägebereich von 0 bis 12 kg,  
Ablesbarkeit in 1 g Schritten

Artikelnummer: 531562



**KERN**



## KERN Kompakt-Tischwaage für nicht eichpflichtige Wägungen


KERN Tischwaage

- nicht eichfähig
- Plattform aus Edelstahl, Breite x Tiefe 252 x 228 mm
- Wägebereich von 0 bis 12 kg
- Ablesbarkeit in 1 g Schritten
- Höhe x Breite x Tiefe 106 x 270 x 345 mm
- Mit den Funktionen Justieren (CAL), Rezeptur, Stückzahl, Pre-Tare, Prozentbestimmung, Wägeeinheitenwechsel, GLP/ISO Protokollierung
- Ausgestattet mit LC-Display mit zweiter Anzeige an der Rückseite
- Schutzart IP00: Kein Schutz vor Staub/Wasser
- Spannungsversorgung über Netzadapter 230V/50 Hz, Batteriebetrieb möglich
- Zum Aufstellen auf dem Tisch





## Technische Details

Waagentyp	Tischwaage	Höhe	106 mm
eichfähig	nein	Breite	270 mm
Material Plattform	Edelstahl	Tiefe	345 mm
Plattformbreite	252 mm	Stückzählfunktion	ja
Plattformtiefe	228 mm	Tarieren	nein
Wägebereich	0-12 kg	Aufstellung/Montage	Tisch
Ablesbarkeit	1 g	WEEE-Registrierungsnummer	DE80821200
Waage Funktionen	Justieren (CAL), Rezeptur, Stückzahl, Pre-Tare, Prozentbestimmung, Wä geeinheitenwechsel, GLP/ISO Protokollierung	WEEE-Geräteart	Kleingerät KAT 5
IP Schutzart	00: Kein Schutz vor Staub/Wasser	Marke laut EAR-Register	KERN
Spannungsversorgung	Netzadapter 230V/50 Hz, Batteriebetrieb möglich	Gewicht	3,5 kg
Waage Ausstattung	LC-Display mit zweiter Anzeige an der Rückseite		

## Zubehör

208532		Thermodrucker für Tischwaage, mit Netzadapter 230V/50 Hz
--------	---	--

## Dazu passt auch ...

208490		Komplettpacktisch, Höhe x Breite x Tiefe 850 x 1600 x 800 mm, Platte aus Stahl mit strapazierfähiger Kunststoffbeschichtung in Dekor hellgrau, 4-Fußgestell aus Stahl mit schlag- und kratzfester Pulverbeschichtung in RAL5017 Verkehrsblau, 1 Abrollvorrichtung, 2 Böden, 8 Steckbügel
407892		Universalschrank, Höhe x Breite x Tiefe 1950 x 940 x 400 mm, 4 Ebene(n) mit Stahlboden, Verschließbar mit Zylinderschloss, Unterbau Sockel, Korpus mit Lackierung in RAL7035 Lichtgrau, Front mit Lackierung in RAL7035 Lichtgrau
508821		Stehhilfe, Sitz aus PU-Schaum in schwarz, Sitz Höhe 600 - 850 mm, Gestell aus Stahl mit schlag- und kratzfester Pulverbeschichtung in schwarz
528957		Auftragsplaner, 10 Fächer, Höhe x Breite 1282 x 315 mm, Ablage(n) aus Kunststoff in grau