

## stumpf

### Werkstattsschrank

Serie 2000

Höhe x Breite x Tiefe 1000 x 1000 x 500 mm, 4 Ebene(n) mit Wannentboden, 2 Schublade(n), verschließbar mit Zylinderschloss, Unterbau Sockel, Korpus mit schlag- und kratzfester Pulverbeschichtung in RAL7035 Lichtgrau, Front mit schlag- und kratzfester Pulverbeschichtung in RAL5010 Enzianblau



Artikelnummer: 530121



### stumpf Werkzeugschrank Serie 2000

#### mit Wannentböden und Schubladen

Werkstattsschrank

- Höhe x Breite x Tiefe 1000 x 1000 x 500 mm
- Konstruktion aus Stahlblech
- Doppel-Flügeltür
- Türöffnungswinkel 105 °
- Türen mit hoher Stabilität durch innen liegendes Kastenprofil
- 4 Ebene(n) mit Wannentboden
- Traglast je Ebene 50 kg
- 2 Schublade(n)
- Schubladen Höhe 2x90 mm
- Traglast je Schublade 35 kg
- Schubladen mit Teleskopschiene, Auszug 100 %
- mit Auszugssperre
- Schubladen höhenverstellbar
- Ausstattung: 2 Schubladen, 4 Böden
- mit Drehgriff
- verschließbar mit Zylinderschloss

- 3-riegeliger-Schließmechanismus
- Unterbau Sockel
- Korpus mit schlag- und kratzfester Pulverbeschichtung in RAL7035 Lichtgrau
- Front mit schlag- und kratzfester Pulverbeschichtung in RAL5010 Enzianblau
- Ebenen mit korrosionsschützender Zinkbeschichtung
- 5 Jahre Garantie




## Technische Details

Möbeltyp	Schrank	Schließsystem	Zylinderschloss
Schranktyp	Werkstattschrank	Unterbau	Sockel
Türtyp	Doppel-Flügeltür	Material	Stahlblech
Höhe	1000 mm	Oberfläche Boden	verzinkt
Breite	1000 mm	abschließbar	ja
Tiefe	500 mm	Schließfunktion	3-riegeliger-Schließmechanismus
Schrank Ausstattung	Böden, Schubladen	Mitteltrennwand	ja
Böden / Ebenen Anzahl	4 Stück	Auszugsführung Schublade	mit Teleskopschiene
Böden- / Ebenentyp	Wannenboden	Auszug Schublade	100 %
Traglast Fachboden	50 kg	Auszugssperre	ja
Schubladen Anzahl	2 Stück	Türöffnungswinkel	105 °
Schubladen Anzahl x Höhe	2x90 mm	Griff	Drehgriff
Schubladentraglast	35 kg	fahrbar	nein
Farbe Korpus	lichtgrau // RAL7035	Garantie	5 Jahre
Farbe Front	enzianblau // RAL5010	Stabilität / Aussteifung / Verst	Türen mit innenliegendem Kastenprofil
Oberfläche Korpus	pulverbeschichtet	Gewicht	56,5 kg
Oberfläche Front	pulverbeschichtet		

## Zubehör

521993		Schubladen für Werkstattschrank, in RAL7035 Lichtgrau
522035		Stahlboden für Werkstattschrank, Breite x Tiefe 500 x 500 mm, Traglast 30 kg, Aus Stahl
946374		Riffelgummi-Schrankauflage, Breite x Tiefe 1000 x 500 mm, In schwarz

## Dazu passt auch ...

147357		Milde Reinigungspaste, Tube mit 250 ml Inhalt
194847		Arbeitsplatz-Bodenbelag, Meterware, Höhe x Breite 9 x 900 mm, max. Länge 18300 mm, Aus PVC mit längsgerillter Oberfläche in grau
215546		Sicherheits-Handabroller, Für Bandbreite 50 mm auf 38 - 76er Kern, Abroller aus Metall/Kunststoff in blau/weiß

221133		Wischtuch, 800 Tücher, Länge x Breite 30 x 230 mm, Rollen Länge x Durchmesser 240 m x 230 mm, Papierqualität Zellstoff, geprägt, In altrosa
221318		Wischtuch, 500 Tücher, Länge x Breite 400 x 380 mm, Papierqualität Vliesstoff, Aus Baumwolle/Polyester in grau
221350		Karton-Regalkasten, Inhalt 5 l, Höhe x Breite x Tiefe 112 x 151 x 351 mm, Aus Karton, 1-wellig, in braun mit Außendecke aus Kraftpapier
222682		Handwaschpaste, Kanister mit 4,5 l Inhalt, silikonfrei
222683		Wischtuch, 90 Tücher, Länge x Breite 305 x 230 mm
520197		Werkzeugkasten, Höhe x Breite x Tiefe 200 x 530 x 200 mm, 6 Fächer, Aus Stahl in hammerschlagblau
974176		Sichtlagerkasten, Höhe x Breite x Tiefe 125 x 145 x 230 / 200 mm, Aus Polypropylen in rot