

C+P

PSA-Spind mit Sitzbank

Classic Plus

Höhe x Breite x Tiefe 2120 x 1200 x 815 mm, 4 Abteil(e), Abteil Breite 300 mm, Verschließbar mit Zylinderschloss, 2 Abteile mit zueinanderschlagenden Türen gemeinsam verschließbar, untergebaut, Leisten aus Buchenholz, Unterbau Gestell, Korpus mit Einbrennlackierung in RAL7016 Anthrazitgrau, Front mit Einbrennlackierung in RAL7016 Anthrazitgrau

Clanic+



Artikelnummer: 266504



PSA-Spind mit Sitzbank






- Geeignet für die getrennte Unterbringung von Alltags- und Arbeitskleidung inklusive persönlicher Schutzausrüstung
- Höhe x Breite x Tiefe 2120 x 1200 x 815 mm
- 4 Abteil(e)
- Abteil Breite 300 mm
- Türanschlag beidseitig
- Türöffnungswinkel 110 °
- Sitz Höhe x Tiefe 450 x 310 mm
- Je Abteil 1 stabile Garderobenstange aus Ovalprofil mit 3 verdrehsicheren Doppelschiebehaken, oberhalb ein durchgehender Hutboden über je 2 Abteile

- Doppel-Flügeltür mit Lüftungsschlitzen und Etikettenrahmen
- einschlagende Türen mit innenliegenden Drehbolzen
- Jede Tür ist serienmäßig mit einer Anschlagsdämpfung ausgestattet
- Hohe Stabilität und Verwindungssteifigkeit durch Materialerhöhung an den entscheidenden Stellen und der raffinierten BIONIC Steel Frame-Struktur aus Faltungen, Streben und Zwischenräumen
- Verschließbar mit Zylinderschloss
- 2 Abteile mit zueinanderschlagenden Türen gemeinsam verschließbar
- Zusätzliche Lüftungsöffnung im Korpus
- untergebaut
- Leisten aus Buchenholz
- Unterbau Gestell
- Konstruktion aus Stahl, stabil verschweißt
- Korpus mit Einbrennlackierung in RAL7016 Anthrazitgrau
- Front mit Einbrennlackierung in RAL7016 Anthrazitgrau
- Die Anlieferung erfolgt teilmontiert - Bank und Spind getrennt zur einfachen Selbstmontage
- Aufbruchgeschützt gemäß Stufe B nach DIN 4547-2
- 10 Jahre Garantie

Technische Details

geeignet für (Anwendung)	Schwarz-Weiß-Trennung	Farbe Front	anthrazitgrau // RAL7016
Möbeltyp	Schrank	Oberfläche Korpus	einbrennlackiert
Schranktyp	Spind	Oberfläche Front	einbrennlackiert
Abteile	4 Stück	Schrank Ausstattung	PSA-Fach, Kleiderstange, 3 Haken
Höhe	2120 mm	Hutboden	ja
Sitzhöhe	450 mm	Kleiderstange	ja
Breite	1200 mm	Kleiderhaken	6 Stück
Abteillbreite	300 mm	Türtyp	Doppel-Flügeltür mit Belüftung
Tiefe	815 mm	Tür Ausführung	einschlagend, innenliegende Drehbolzen
Sitztiefe	310 mm	Türanschlag	beidseitig
Sitzbanktyp	untergebaut	Türöffnungswinkel	110 °
Unterbau	Zubehör	Schließfunktion	2 Abteile/Person
Höhe Unterbau	420 mm	Garantie	10 Jahre
Farbe Unterbau	schwarzgrau // RAL7021	Aufstellung/Montage	Wand
abschließbar	ja	Belüftung	Korpus und Front
Schließsystem	Zylinderschloss	Stabilität / Aussteifung / Verst	Faltung, Streben
Material	Stahl	Türdämpfung	ja
Material Verarbeitung	verschweißt	Norm	Stufe B nach DIN 4547-2 Aufbruchgeschützt
Material Leisten	Buchenholz	Anlieferung	teilmontiert - Bank und Spind getrennt zur einfachen Selbstmontage
Farbe Korpus	anthrazitgrau // RAL7016	Gewicht	72,1 kg

Zubehör

271468		Schrägdach-Aufsatz für Garderoben- oder Schließfachschrank, Für Schrankbreite 1200 mm, Höhe 230 mm, aus Stahl mit Einbrennlackierung in RAL7016 Anthrazitgrau
271475		Schrägdach-Aufsatz für Garderoben- oder Schließfachschrank, Für Schrankbreite 1200 mm, Höhe 230 mm, aus Stahl mit Einbrennlackierung in RAL7016 Anthrazitgrau
272050		Türöffnungsbegrenzer 90°, Für Garderoben- oder Schließfachschrank, Aus Stahl
272051		Spiegel, Für Garderoben- oder Schließfachschrank, Rückseite selbstklebend, Höhe x Breite 110 x 90 mm, Aus Glas
272052		Kleiderbügel, Für Garderobenschrank, mit Spezialaufhängung, Aus Hartholz mit Lackierung in schwarz
272054		Etikettenrahmen, Für Garderoben- oder Schließfachschrank, Rückseite selbstklebend, Aus Kunststoff
272063		Safe-O-Mat, Für Garderoben- oder Schließfachschrank, für 1- oder 2-Euro-Münzen
272065		Nummernschild, Für Garderoben- oder Schließfachschrank, Rückseite selbstklebend, Höhe x Breite 30 x 50 mm, Aus Edelstahl