


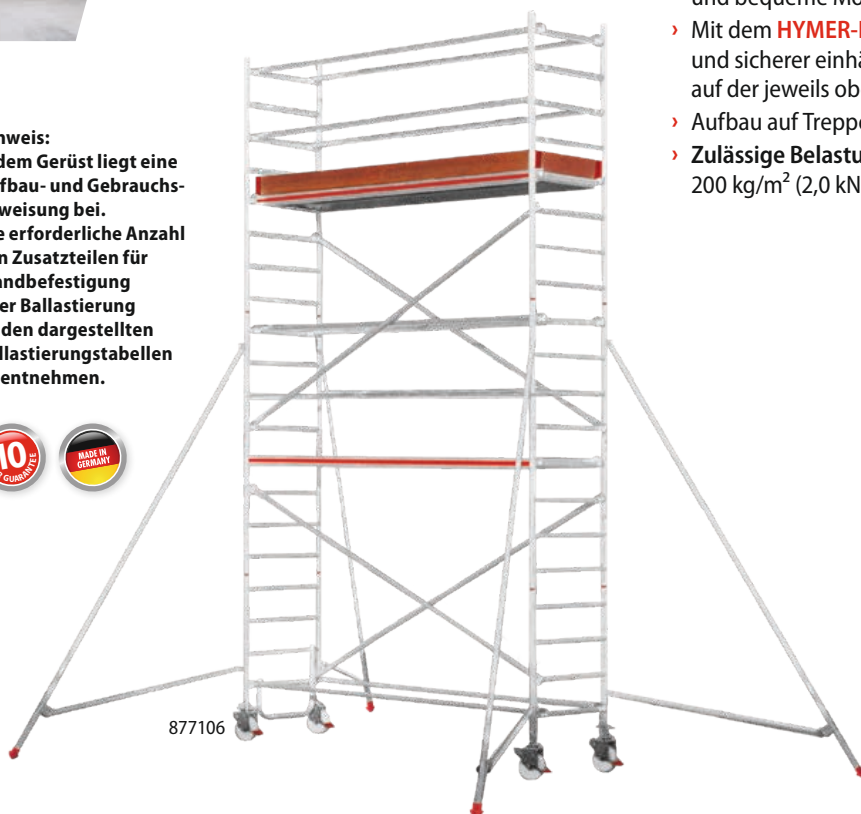


8771 Fahrgerüst nach DIN EN 1004

Rahmenteilbreite	0,80 m
Bühnenlänge	2,45 m
Reichhöhe	3,40 – 13,40 m
Gerüsthöhe	2,40 – 12,40 m
Standhöhe	1,40 – 11,40 m

- › Leichter Auf- und Abbau durch Verwendung einer Bühne je Etage. Gerüstteile können problemlos über die einzelnen Etagen weitergereicht werden.
- › Mit dem patentierten **Bajonett-Ausleger 1** ist eine einfache und bequeme Montage der Ausleger vom Boden möglich.
- › Mit dem **HYMER-Lifter 2** lassen sich die Geländerstangen schnell und sicherer einhängen. Somit ist ein absolut sicheres Arbeiten auf der jeweils obersten Arbeitsbühne gewährleistet.
- › Aufbau auf Treppen möglich 3.
- › **Zulässige Belastung:** 260 kg (2,6 kN) verteilte Last, entspricht 200 kg/m² (2,0 kN/m²), gemäß Gerüstgruppe 3, DIN EN 1004.

Hinweis:
Jedem Gerüst liegt eine Aufbau- und Gebrauchsanweisung bei. Die erforderliche Anzahl von Zusatzteilen für Wandbefestigung oder Ballastierung ist den dargestellten Ballastierungstabellen zu entnehmen.



Erforderliche Zusatzelemente:

- › Ballast 10 kg, Best.-Nr. 0050879
- › Ballast 15 kg, Best.-Nr. 0050985
- › Halterohr, Best.-Nr. 607141

Ballastierung 8771				
Best.-Nr.	kg	kg	kg	kg
877103	0	0	0	0
877104	0	40*	0	40*
877105	0	60*	0	60*
877106	0	80*	0	100*
877107	0	100*	0	160*
877108	0	120*	0	220*
877109	0	160*	0	240 ¹⁾ *
877110	0	180*	nicht zulässig	nicht zulässig
877111	0	200*	nicht zulässig	nicht zulässig
877112	0	220*	nicht zulässig	nicht zulässig
877113	0	240*	nicht zulässig	nicht zulässig

* Bei Verwendung von zwei Halterohren 607141 zur Wandbefestigung ist keine Ballastierung notwendig.

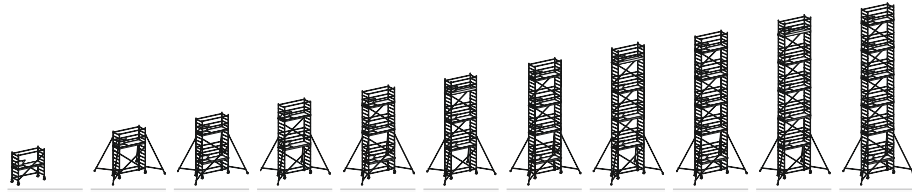
Benötigte Zusatzteile:

¹⁾ plus 2 Stk. Halterohre, Best.-Nr. 607141 zur Druckabstützung erforderlich

8771 Aufbaukombinationen mit Ausleger

G

- › Rahmenteilbreite 0,80 m
- › Bühnengänge 2,45 m



Best.-Nr.	Bezeichnung	877103	877104	877105	877106	877107	877108	877109	877110	877111	877112	877113
	Reichhöhe (ca. m)	3,40	4,40	5,40	6,40	7,40	8,40	9,40	10,40	11,60	12,40	13,40
	Gerüsthöhe (ca. m)	2,40	3,40	4,40	5,40	6,40	7,40	8,40	9,40	10,40	11,40	12,40
	Standhöhe (ca. m)	1,40	2,40	3,40	4,40	5,40	6,40	7,40	8,40	9,40	10,40	11,40
Einzelelemente/Stückliste												
607122	Rahmenteil 8 Sprossen	2	2	4	4	6	6	8	8	10	10	12
607123	Rahmenteil 4 Sprossen	–	2	–	2	–	2	–	2	–	2	–
677124	Bühne mit Durchstiegsklappe	1	1	2	2	3	3	4	4	5	5	6
637144	Einstiegsbügel kurz	–	1	1	1	1	1	1	1	1	1	1
0079631	Bordbrett Längsseite	–	2	2	2	2	2	2	2	2	2	2
0079634	Bordbrett Stirnseite	–	2	2	2	2	2	2	2	2	2	2
0077268	Bordbretthalter	–	4	4	4	4	4	4	4	4	4	4
677127	Diagonale	2	2	3	4	5	6	7	8	9	10	11
637827	Verstrebung	3	6	10	10	14	14	18	18	22	22	26
635136	Bajonett-Ausleger	–	4	4	4	4	4	4	4	4	4	4
637150	Lenkrolle Ø 200 mm mit Spindel	4	4	4	4	4	4	4	4	4	4	4
007760	Sicherungsstecker	–	4	4	8	8	12	12	16	16	20	20
605199	HYMER-Lifter	1	1	1	1	1	1	1	1	1	1	1
0095632	Aufbau- und Gebrauchsanweisung	1	1	1	1	1	1	1	1	1	1	1
Gesamtgewicht (ca. kg)		69,8	123,8	161,1	173,3	210,6	222,8	260,1	272,3	309,6	321,8	359,1

Laut EN 1004 sind Standhöhen ab 8 m nur im Innenbereich zulässig.