

chaise de bureau pivotante

SIT-ON Palma

mécanisme asynchrone, avec accoudoirs à hauteur réglable, siège standard avec revêtement en tissu (100 % polyester) en noir, assise hauteur x largeur x profondeur 430 - 550 x 450 x 450 mm, revêtement de dossier en tissu (100 % polyester) en noir



Numéro d'article: 230316

Siège de bureau pivotant SIT-ON Palma

réglage personnalisé

chaise de bureau pivotante







- mécanisme asynchrone
- avec accoudoirs à hauteur réglable
- siège standard avec revêtement en tissu (100 % polyester) en noir
- 100000 tours Martindale Martindale
- réglage de la hauteur grâce à vérin gaz via levier
- assise hauteur x largeur x profondeur 430 - 550 x 450 x 450 mm
- réglage en hauteur via vérin gaz
- revêtement de dossier en tissu (100 % polyester) en noir
- dossier hauteur 500 mm
- poids 16 kg

Détails techniques

type de meuble	siège	profondeur de siège	450 mm
type de siège	siège pivotant	capitonnage	siège et dossier
mécanisme de chaise	mécanisme asynchrone	matériau de revêtement du dossier	tissu (100 % polyester)
Appui-tête	non		noir
accoudoirs	à hauteur réglable	hauteur de dossier	500 mm

type de siège	siège standard	réglage de dossier	oui
matériau de revêtement d'assise	tissu (100 % polyester)	repose-pied	non
coloris de revêtement d'assise	noir	hauteur réglable	oui
robustesse	100000 tours Martindale	matériau de châssis	métal
réglage de siège	dossier à hauteur/inclinaison réglables	surface du piètement	chromé
réglage de la hauteur d'assise v	levier	coloris du piètement	aluminium-argenté
réglage en hauteur via	vérin gaz	soubassement	roulettes
hauteur de siège	430-550 mm	Poids	16 kg
largeur d'assise	450-490 mm		

Cela s'adapte aussi ...

139650		repose-pied, plateforme largeur x profondeur 460 x 360 mm, hauteur 90 mm, avec picots, inclinaison réglable en continu jusqu'à 15°
227063		lampe de bureau à DEL, 48 x DEL, ampoule pas interchangeable, classe d'efficacité énergétique F, consommation d'énergie pondérée 8 kWh / 1.000 h, 4 niveaux de variation et 2 températures de couleur réglables, tête pivotante et inclinable, longueur du bras 385 mm, en aluminium/plastique en argent/noir
228190		cloison démontable antivirale, hauteur x largeur 1800 x 1200 mm, paroi en gris, soubassement avec 1 pied réglable et 1 pied
229258		chaise empilable, piètement 4 pieds, coque d'assise en polypropylène en bleu ciel
231442		dalles de sol, pour moquettes, largeur x profondeur 900 x 1200 mm, épaisseur 2,1 mm, en polyéthylène/polyuréthane en transparent
525928		siège assis-debout, revêtement en similicuir en noir, assise hauteur 610 - 860 mm, structure en acier noir, colonne centrale inclinée