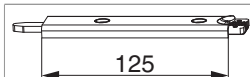




## 219444 - Endverschluss für Stulpflügelgetriebe 125 li/re Silber 12L 13V U-8/24/8

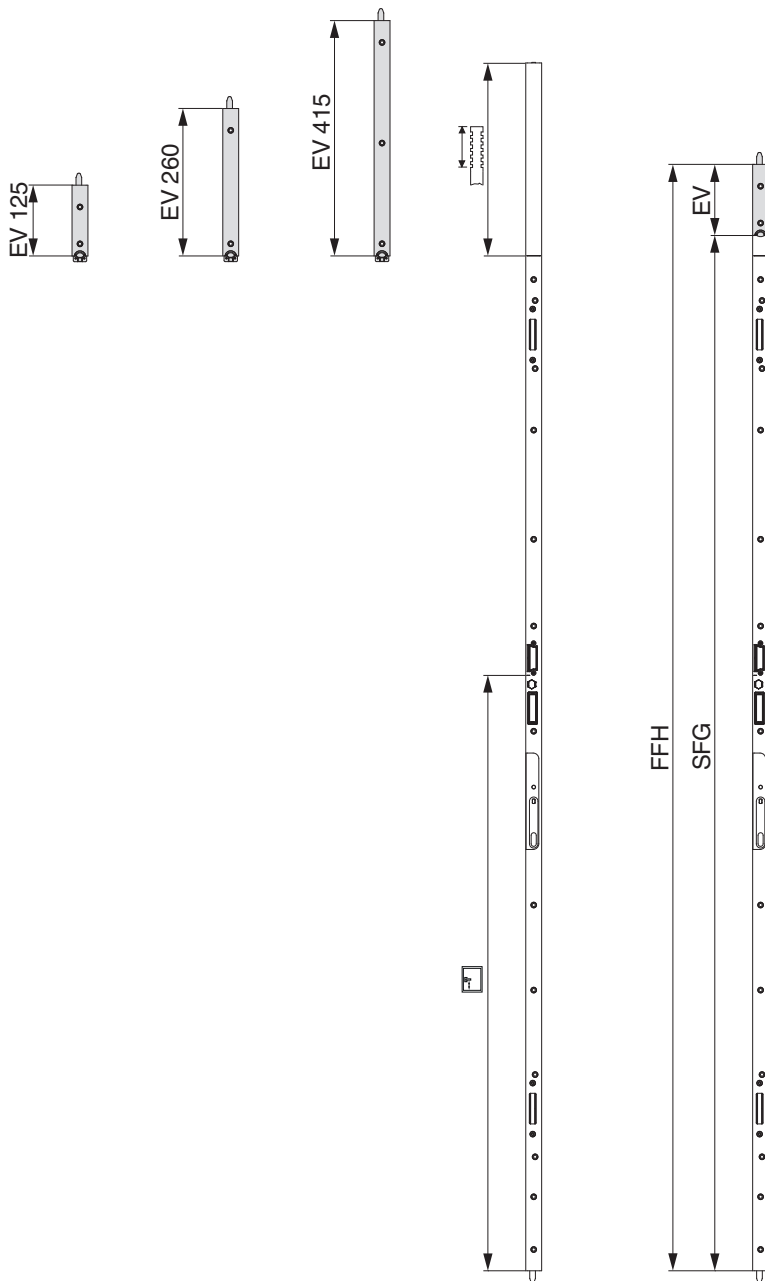
### Technische Zeichnung



							<b>L</b>			<b>No</b>
Silber	12L 13V	li/re	8	24	8	125	2	10	219444	

### Positionierung

			Anwendungsbereiche		
SFG			EV 125	EV 260	EV 415
Verriegelung	Länge	Ablängbereich	FFH	FFH	FFH
2 HO-BO K+605	2255	340	2100		
			↑		
2 HO-BO	2255	340	2380	2515	2670
			↑	↑	↑
2 MF-BO	2400	185	2040	2175	2330
2 MF + 2 i.S. K+1030			2475	2660	2815
			↑	↑	↑
2 MF-BO K+980			2340	2475	2630



**Bestimmung der Länge des Stulpflügelgetriebes:**

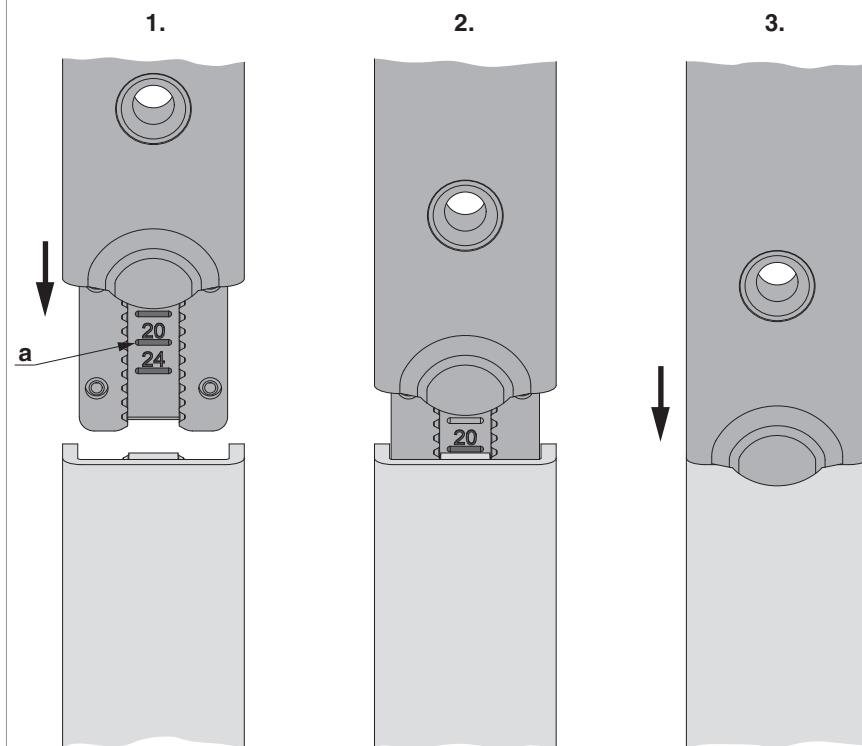
Länge SFG = FFH - EV

Bsp.: FFH 2100 mm - EV 125 MM = Länge SFG 1975 mm

**WICHTIG:**

Ablängen und Einhängen des Endverschlusses nur im verriegelten Zustand des Stulpflügelgetriebes! Schnittstellen sorgfältig entgraten und gegen Korrosion schützen!

## Montage



- a) Einhängeposition
- 1.) Einhängeposition der Verlängerung
- 2.) Einhängen
- 3.) Positionieren und Verschrauben