

Löffler chaise de bureau pivotante

Mécanisme synchrone, 5 niveaux de blocage, avec accoudoirs réglables en hauteur et en largeur, chaise incurvée avec revêtement en tissu en noir, assise hauteur x largeur x profondeur 440 - 520 x 470 x 460 - 510 mm, dossier standard, revêtement de dossier en tissu en noir, piètement en aluminium, poli, avec roulettes universelles



LOFFLER



Numéro d'article: 184721



Löffler Siège de bureau pivotant

avec soutien du coccyx

chaise de bureau pivotante




- Mécanisme synchrone, 5 niveaux de blocage
- équipé de avec réglage du poids de 45 - 120 kg
- avec accoudoirs réglables en hauteur et en largeur
- chaise incurvée avec revêtement en tissu en noir
- réglage et amortissement de la profondeur d'assise
- support d'assise via technologie ERGO TOP® et soutien du coccyx
- assise hauteur x largeur x profondeur 440 - 520 x 470 x 460 - 510 mm
- réglage en hauteur via vérin gaz
- dossier standard
- revêtement de dossier en tissu en noir
- dossier hauteur/inclinaison réglables
- dossier hauteur 500-570 mm
- piètement en aluminium, poli

- avec roulettes universelles
- poids 25 kg
- 30 années de garantie

Détails techniques

type de meuble	siège	matériau de revêtement du dossier	tissu
type de siège	siège pivotant		noir
mécanisme de chaise	Mécanisme synchrone	hauteur de dossier	500-570 mm
réglage mécanisme de chaise	5 niveaux de blocage	réglage de dossier	hauteur/inclinaison réglables
réglage de contre-pression	réglage du poids 45-120 kg	repose-pied	non
accoudoirs	accoudoirs à hauteur et largeur réglables	hauteur réglable	oui
type de siège	chaise incurvée	matériau de châssis	aluminium
matériau de revêtement d'assise	tissu	surface de châssis	poli
coloris de revêtement d'assise	noir	matériau du piètement	aluminium
réglage de siège	mécanisme mobile	surface du piètement	poli
support de siège	technologie ERGO TOP® et soutien du coccyx	soubassement	roulettes
réglage en hauteur via	vérin gaz	type de roulettes	roulettes universelles
hauteur de siège	440-520 mm	largeur	680 mm
largeur d'assise	470 mm	profondeur	680 mm
profondeur de siège	460-510 mm	garantie	30 années
capitonnage	siège et dossier	Poids	25 kg
exécution dossier	dossier standard		

Cela s'adapte aussi ...

139650		repose-pied, plateforme largeur x profondeur 460 x 360 mm, hauteur 90 mm, avec picots, inclinaison réglable en continu jusqu'à 15°
227063		lampe de bureau à DEL, 48 x DEL, ampoule pas interchangeable, classe d'efficacité énergétique F, consommation d'énergie pondérée 8 kWh / 1.000 h, 4 niveaux de variation et 2 températures de couleur réglables, tête pivotante et inclinable, longueur du bras 385 mm, en aluminium/plastique en argent/noir
231442		dalles de sol, pour moquettes, largeur x profondeur 900 x 1200 mm, épaisseur 2,1 mm, en polyéthylène/polyuréthane en transparent