

## **bott** **Werkbank** cubio

Höhe x Breite x Tiefe 740 - 1140 x 1500 x 750 mm, Tischplatte aus Rotbuche, geölt, Traglast 1500 kg, Gestellausführung 4 FüÙe, Ausstattung: 4 Schubladen, Gestell mit schlag- und kratzfester Pulverbeschichtung in RAL7035 Lichtgrau, Front mit schlag- und kratzfester Pulverbeschichtung in RAL7035 Lichtgrau



**Artikelnummer: 126113**

## **bott Werkbank cubio**

### **ESD-Ausführung**















Werkbank






- Höhe x Breite x Tiefe 740 - 1140 x 1500 x 750 mm
- Tischplatte aus Rotbuche, geölt
- Plattenstärke 40 mm
- Traglast 1500 kg
- Gestellausführung 4 FüÙe
- Ausstattung: 4 Schubladen
- Traglast je Schublade 75 kg
- Schubladen kugelgelagert, Auszug 100 %
- mit Normallastauszug
- Konstruktion aus Stahl
- Gestell mit schlag- und kratzfester Pulverbeschichtung in RAL7035 Lichtgrau
- Front mit schlag- und kratzfester Pulverbeschichtung in RAL7035 Lichtgrau

## Technische Details

|                      |                  |                          |                      |
|----------------------|------------------|--------------------------|----------------------|
| Möbeltyp             | Tisch            | Fronthöhe 200 mm         | 1 Stück              |
| Tischtyp             | Werkbank         | Schubladentraglast       | 75 kg                |
| Gestellausführung    | 4 Füße           | Auszug Schublade         | 100 %                |
| Gestellform          | 4-Fußgestell     | Auszugsführung Schublade | kugelgelagert        |
| Höhe                 | 740-1140 mm      | Material Platte          | Rotbuche             |
| Breite               | 1500 mm          | Oberfläche Platte        | geölt                |
| Tiefe                | 750 mm           | Farbe Platte             | Rotbuche             |
| Auszugsart           | Normallastauszug | Material Gestell         | Stahl                |
| Stärke Platte        | 40 mm            | Oberfläche Gestell       | pulverbeschichtet    |
| Traglast             | 1500 kg          | Farbe Gestell            | lichtgrau // RAL7035 |
| höhenverstellbar     | ja               | Oberfläche Front         | pulverbeschichtet    |
| Werkbank Ausstattung | 4 Schubladen     | Farbe Front              | lichtgrau // RAL7035 |
| Schubladen Anzahl    | 4 Stück          | fahrbar                  | nein                 |
| Fronthöhe 75 mm      | 2 Stück          | Gewicht                  | 127,5 kg             |
| Fronthöhe 150 mm     | 1 Stück          |                          |                      |

## Zubehör

|        |   |  |
|--------|---|--|
| 126154 |    | Seitenpanel für Werkbank, Höhe x Breite 692 x 610 mm, mit perfo-Lochung, in RAL5010 Enzianblau                         |
| 126156 |   | Seitenpanel für Werkbank, Höhe x Breite 692 x 610 mm, mit perfo-Lochung, in RAL7035 Lichtgrau                          |
| 126157 |  | Seitenpanel für Werkbank, Höhe x Breite 692 x 610 mm, mit perfo-Lochung, in RAL7016 Anthrazitgrau                      |
| 126158 |  | Seitenpanel für Werkbank, Höhe x Breite 692 x 610 mm, mit perfo-Lochung, in RAL3004 Purpurrot                          |
| 126163 |  | Ablageboden für Werkbank, Höhe x Breite x Tiefe 50 x 1500 x 750 mm, aus Stahl in RAL7035 Lichtgrau                     |
| 126164 |  | Rückwandleiste für Werkbank, Höhe x Breite x Tiefe 662 x 1500 x 24 mm, in lichtgrau                                    |
| 126167 |  | Querstreben für Werkbank, Breite 1500 mm, 3-teilig, in RAL7035 Lichtgrau   |
| 126168 |  | Ablageboden für Werkbank, Höhe x Breite x Tiefe 50 x 1500 x 750 mm, aus Stahl in RAL7035 Lichtgrau                     |
| 126221 |  | Drehteller, Höhe x Durchmesser 20 x 380 mm   |
| 126222 |  | Drehteller, Höhe x Durchmesser 20 x 500 mm   |
| 126223 |  | Drehteller, Höhe x Durchmesser 20 x 380 mm, mit Arretierungsfunktion   |
| 126225 |  | Drehteller, Höhe x Durchmesser 20 x 500 mm, mit Arretierungsfunktion   |
| 126226 |  | Abschluss für Arbeitsplatte, Für Werkbank, Anbau hinten, Höhe x Breite x Tiefe 85 x 1500 x 15 mm, Aus Buche-Multiplex  |
| 126228 |  | Abschluss für Arbeitsplatte, Für Werkbank, Anbau seitlich, Höhe x Breite x Tiefe 85 x 15 x 750 mm, Aus Buche-Multiplex |

|        |   |  |
|--------|---|--|
| 126229 |  | Drehteller, Höhe x Breite x Tiefe 16,5 x 175 x 175 mm, für Backenbreite 100 mm, einfache Verstellung durch Kipp-Klemmhebel |
| 126230 |  | Drehteller, Höhe x Breite x Tiefe 22 x 215 x 215 mm, für Backenbreite 125 mm, einfache Verstellung durch Kipp-Klemmhebel   |
| 126231 |  | Drehteller, Höhe x Breite x Tiefe 24 x 225 x 225 mm, für Backenbreite 135 mm, einfache Verstellung durch Kipp-Klemmhebel   |
| 126232 |  | Drehteller, Höhe x Breite x Tiefe 25 x 260 x 260 mm, für Backenbreite 150 mm, einfache Verstellung durch Kipp-Klemmhebel   |
| 126233 |  | Drehteller, Höhe x Breite x Tiefe 25 x 284 x 284 mm, für Backenbreite 175 mm, einfache Verstellung durch Kipp-Klemmhebel   |
| 126234 |  | Höhenverstellgerät, Höhe 240 mm, für Backenbreite 100 mm, mit Gasdruckfeder  |