

B-Safety douche corporelle/laveur d'yeux

avec laveur d'yeux avec
2 pommeaux fixes, raccordement 1
1/4" creux, à poser au sol

Numéro d'article: 526781



B-Safety Douche corporelle et laveur d'yeux

DIN 12899-3, EN 15 154-1/2




douche corporelle/laveur d'yeux

- avec laveur d'yeux avec 2 pommeaux fixes
- conformément à DIN 12899-3, EN15 154-1/2
- raccordement 1 1/4" creux
- à poser au sol

Détails techniques

| | | | |
|--------------------------------|-------------------------------------|--------------------------|------------------|
| équipement de sécurité | premiers secours | pomme de douche | fixe |
| équipement de premiers secours | douche corporelle/laveur d'yeux | filetage de raccordement | 1 1/4" creux |
| norme | DIN 12899-3, EN15 154-1/2 | matériau de châssis | acier inoxydable |
| exécution douche | laveur d'yeux avec 2 pommeaux fixes | Poids | 16,4 kg |
| installation | sol | | |

Cela s'adapte aussi ...

| | | |
|--------|---|--|
| 221159 |  | lunettes de protection, niveau de protection EN 166, vitres en polycarbonate avec revêtement antibuée/antirayures, transparent, avec filtre UV, équipement : monture et arceau nasal avec capitonnage doux |
| 221263 |  | combinaison de protection à usage unique, en polypropylène en bleu, taille L |
| 222865 |  | gants jetables, en vinyle en transparent, Légèrement poudrés, taille 9 - 10, longueur 240 mm |