

Großbehälter

Höhe x Länge x Breite 760 x 1000 x 1200 mm, Inhalt 610 l, Aus Polyethylen in grün, Wände geschlossen, mit Verstärkungsrippen, Boden geschlossen, 4 Füße



Artikelnummer: 100961

Großbehälter

Unterbau mit 4 Füßen

Großbehälter


- Höhe x Länge x Breite 760 x 1000 x 1200 mm
- Inhalt 610 l
- Traglast 600 kg
- Aus Polyethylen in grün
- Wände geschlossen, mit Verstärkungsrippen
- Boden geschlossen
- 4 Füße
- Mit Durchlass zum Durchbohren für Auslaufhahn
- Mit Hubgeräten transportierbar. Mit Deckel 7-fach stapelbar
- Geeignet für Kühlhäuser
- Temperaturbeständig von -40 °C bis +60 °C

Technische Details




Behältertyp	Großbehälter	Traglast	600 kg
geeignet für (Branche/Bereich)	Kühlhäuser	stapelbar	ja
Euronorm	ja	faltbar	nein
Inhalt	610 l	unterfahrbar	ja
Höhe	760 mm	Unterbau	4 Füße
Länge	1000 mm	Ablauf	Mit Durchlass zum Durchbohren für

		Auslaufhahn
Breite	1200 mm	Temperaturbeständigkeit -40 °C bis +60 °C
Material	Polyethylen	Lebensmittelgeeignet ja
Stabilität / Aussteifung / Verst	Verstärkungsrippen	Gefahrstoffeignung verschiedene Stoffe, bitte anfragen
Wandkonstruktion	geschlossen	Deckel als Zubehör (nicht enthalten)
Wand Ausstattung	Verstärkungsrippen	Farbe grün
Bodenkonstruktion	geschlossen	Gewicht 35 kg
Behälter Funktion	Mit Hubgeräten transportierbar	

Zubehör

142592		Auslaufhahn, für Großbehälter, Anschluss 3/4"
--------	---	---

Dazu passt auch ...

240194		Palettenhubwagen, Traglast 2500 kg, Gabel Länge x Breite 800 x 160 mm, Lenkräder mit Nylon-Bereifung, Breite x Ø 50 x 200 mm, Gabelrollen einfach mit Nylon-Bereifung, Breite x Ø 100 x 82 mm
527144		Besen, mit Kokosborsten, Arbeitsbreite 500 mm, für groben Schmutz
529930		Leichte Universal-Stufenleiter, Aufstieg einseitig, 6 Riffelblechstufe(n) (inkl. Podest), Podest mit Anti-Rutsch-Einsätzen, Standhöhe 1,25 m, Podest Breite x Tiefe 250 x 250 mm, Aus Aluminium