

KERN Tischwaage

nicht eichfähig, Plattform aus
Edelstahl, Breite x Tiefe 252 x 228 mm,
Wägebereich von 0 bis 6 kg,
Ablesbarkeit in 0,5 g Schritten

Artikelnummer: 531559



KERN



KERN Kompakt-Tischwaage für nicht eichpflichtige Wägungen


KERN Tischwaage

- nicht eichfähig
- Plattform aus Edelstahl, Breite x Tiefe 252 x 228 mm
- Wägebereich von 0 bis 6 kg
- Ablesbarkeit in 0,5 g Schritten
- Höhe x Breite x Tiefe 106 x 270 x 345 mm
- Mit den Funktionen Justieren (CAL), Rezeptur, Stückzahl, Pre-Tare, Prozentbestimmung, Wägeeinheitenwechsel, GLP/ISO Protokollierung
- Ausgestattet mit LC-Display mit zweiter Anzeige an der Rückseite
- Schutzart IP00: Kein Schutz vor Staub/Wasser
- Spannungsversorgung über Netzadapter 230V/50 Hz, Batteriebetrieb möglich
- Zum Aufstellen auf dem Tisch





Technische Details

Waagentyp	Tischwaage	Höhe	106 mm
eichfähig	nein	Breite	270 mm
Material Plattform	Edelstahl	Tiefe	345 mm
Plattformbreite	252 mm	Stückzählfunktion	ja
Plattformtiefe	228 mm	Tarieren	nein
Wägebereich	0-6 kg	Aufstellung/Montage	Tisch
Ablesbarkeit	0,5 g	WEEE-Registrierungsnummer	DE80821200
Waage Funktionen	Justieren (CAL), Rezeptur, Stückzahl, Pre-Tare, Prozentbestimmung, Wä geeinheitenwechsel, GLP/ISO Protokollierung	WEEE-Geräteart	Kleingerät KAT 5
IP Schutzart	00: Kein Schutz vor Staub/Wasser	Marke laut EAR-Register	KERN
Spannungsversorgung	Netzadapter 230V/50 Hz, Batteriebetrieb möglich	Gewicht	3,5 kg
Waage Ausstattung	LC-Display mit zweiter Anzeige an der Rückseite		

Zubehör

208532		Thermodrucker für Tischwaage, mit Netzadapter 230V/50 Hz
--------	---	--

Dazu passt auch ...

208490		Komplettpacktisch, Höhe x Breite x Tiefe 850 x 1600 x 800 mm, Platte aus Stahl mit strapazierfähiger Kunststoffbeschichtung in Dekor hellgrau, 4-Fußgestell aus Stahl mit schlag- und kratzfester Pulverbeschichtung in RAL5017 Verkehrsblau, 1 Abrollvorrichtung, 2 Böden, 8 Steckbügel
407892		Universalschrank, Höhe x Breite x Tiefe 1950 x 940 x 400 mm, 4 Ebene(n) mit Stahlboden, Verschließbar mit Zylinderschloss, Unterbau Sockel, Korpus mit Lackierung in RAL7035 Lichtgrau, Front mit Lackierung in RAL7035 Lichtgrau
508821		Stehhilfe, Sitz aus PU-Schaum in schwarz, Sitz Höhe 600 - 850 mm, Gestell aus Stahl mit schlag- und kratzfester Pulverbeschichtung in schwarz
528957		Auftragsplaner, 10 Fächer, Höhe x Breite 1282 x 315 mm, Ablage(n) aus Kunststoff in grau