

Topstar

chaise de bureau pivotante

Head Point RS

Mécanisme synchrone ponctuel, blocable en continu, avec accoudoirs à hauteur réglable, appui-tête à hauteur et inclinaison réglables, chaise incurvée avec revêtement en tissu (65 % polyester, 30 % coton, 5 % viscose) en gris/noir, assise hauteur x largeur x profondeur 420 - 530 x 500 x 470 mm, dossier ergonomique bombé, piètement en polyamide en noir, avec rouleau de moquette



Numéro d'article: 146733



Topstar Siège de bureau pivotant Head Point RS

avec caractère siège sport

chaise de bureau pivotante


- Mécanisme synchrone ponctuel, blocable en continu
- avec accoudoirs à hauteur réglable
- appui-tête à hauteur et inclinaison réglables
- chaise incurvée avec revêtement en tissu (65 % polyester, 30 % coton, 5 % viscose) en gris/noir
- support d'assise via support lombaire
- charge max. jusqu'à 110 kg
- convient pour une durée d'utilisation de 8 h par jour
- assise hauteur x largeur x profondeur 420 - 530 x 500 x 470 mm
- dossier ergonomique bombé
- dossier hauteur réglable

- dossier hauteur 630 mm
- piètement en polyamide en noir
- avec rouleau de moquette
- poids 21,6 kg
- 3 années de garantie





Détails techniques

type de siège	siège pivotant	matériau de dossier	polyester
mécanisme de chaise	Mécanisme synchrone ponctuel	matériau de revêtement du dossier	tissu (65 % polyester, 30 % coton, 5 % viscose) / maille
réglage mécanisme de chaise	blocable en continu	hauteur de dossier	630 mm
Appui-tête	hauteur et inclinaison réglables	réglage de dossier	hauteur réglable
accoudoirs	à hauteur réglable	repose-pied	oui
type de siège	chaise incurvée	hauteur réglable	oui
matériau de revêtement d'assise	tissu (65 % polyester, 30 % coton, 5 % viscose)	matériau du piètement	polyamide
coloris de revêtement d'assise	gris/noir	coloris du piètement	noir
réglage de siège	mécanisme mobile	soubassement	roulettes
support de siège	support lombaire	type de roulettes	rouleau de moquette
hauteur de siège	420-530 mm	durée d'assise	8 h
largeur d'assise	500 mm	charge d'assise	110 kg
profondeur de siège	470 mm	garantie	3 années
capitonnage	siège et dossier	Poids	21,6 kg
exécution dossier	dossier ergonomique bombé		

Accessoires

159231		roulettes pour sièges de bureau pour sol dur, bandage coloris gris, boîtier en noir
--------	---	---

Cela s'adapte aussi ...

139095		siège ballon, assise hauteur 620 mm, régulation de l'air comprimé pour la dureté de l'assise et l'effet oscillatoire vertical, revêtement en tissu (75 % laine / 25 % polyamide) en noir, piètement 4 pieds pour une bonne stabilité, structure en bois, piètement avec 4 pieds
139650		repose-pied, plateforme largeur x profondeur 460 x 360 mm, hauteur 90 mm, avec picots, inclinaison réglable en continu jusqu'à 15°
401710		chaise visiteur, fauteuil luge en tube rond-acier chromé, avec accoudoirs rigides avec accoudoirs à rembourrage en mousse, revêtement en similicuir en noir, revêtement de dossier en similicuir en noir, forme du dossier droit
506187		bureau à hauteur réglable, hauteur x largeur x profondeur 685 - 810 x 1600 x 800 mm, panneau en bois avec revêtement mélaminé, facile d'entretien finition gris clair, piètement 4 pieds en acier avec thermolaquage en argent