

LISTA

Schubladenschrank

Selection

Höhe x Breite x Tiefe 850 x 717 x 725 mm, 8 Schublade(n), Verschließbar mit Code Lock, Korpus mit schlag- und kratzfester Pulverbeschichtung, Front mit schlag- und kratzfester Pulverbeschichtung

Artikelnummer: 530495



LISTA



10 YEARS WARRANTY



LISTA Schubladenschrank Selection

Schubladenschrank

- Höhe x Breite x Tiefe 850 x 717 x 725 mm
- 8 Schublade(n)
- Schubladen Höhe 1x50 mm/2x75 mm/4x100mm/1x150 mm
- Konstruktion aus Stahl
- mit Griffleiste
- Mit Sichtfenster zur Beschriftung
- Traglast je Schublade 200 kg
- Schubladenauszug 100 %
- Mit Einzelauszugsperre
- Verschließbar mit Code Lock













- Korpus mit schlag- und kratzfester Pulverbeschichtung
- Front mit schlag- und kratzfester Pulverbeschichtung
- GS- und TÜV-geprüft
- 10 Jahre Garantie





Technische Details

Möbeltyp	Schrank	Auszug Schublade	100 %
Schranktyp	Schubladenschrank	Oberfläche Korpus	pulverbeschichtet
Material	Stahl	Oberfläche Front	pulverbeschichtet
Höhe	850 mm	Auszugssperre	Einzelauszugssperre
Breite	717 mm	Beschriftungsfeld	Sichtfenster zur Beschriftung
Tiefe	725 mm	abschließbar	ja
Schrank Ausstattung	Schubladen	Schließsystem	Code Lock
Schubladen Anzahl	8 Stück	Mitteltrennwand	nein
Schubladen Anzahl x Höhe	1x50 mm/2x75 mm/4x100mm/1x150 mm	Griff	Griffleiste
Fronthöhe 50 mm	1 Stück	fahrbar	nein
Fronthöhe 75 mm	2 Stück	Zertifizierung	GS // TÜV
Fronthöhe 100 mm	4 Stück	Garantie	10 Jahre
Fronthöhe 150 mm	1 Stück	Gewicht	137 kg
Schubladentraglast	200 kg		

Zubehör

508594		Schubladeneinsatzset, 2 x Schlitzwand + 8 x Trennblech, passend für Schubladen-Nutzmaß 36 x 36 E = 612 x 612 mm, Fronthöhe 75 mm, Höhe x Breite x Tiefe 75 x 612 x 612 mm
508595		Schubladeneinsatzset, 2 x Schlitzwand + 8 x Trennblech, passend für Schubladen-Nutzmaß 36 x 36 E = 612 x 612 mm, Fronthöhe 100 mm, Höhe x Breite x Tiefe 100 x 612 x 612 mm
508596		Schubladeneinsatzset, 2 x Schlitzwand + 8 x Trennblech, passend für Schubladen-Nutzmaß 36 x 36 E = 612 x 612 mm, Fronthöhe 150 mm, Höhe x Breite x Tiefe 150 x 612 x 612 mm
508598		Schubladeneinsatzset, 3 x Schlitzwand + 15 x Trennblech, passend für Schubladen-Nutzmaß 36 x 36 E = 612 x 612 mm, Fronthöhe 75 mm, Höhe x Breite x Tiefe 75 x 612 x 612 mm
508599		Schubladeneinsatzset, 3 x Schlitzwand + 15 x Trennblech, passend für Schubladen-Nutzmaß 36 x 36 E = 612 x 612 mm, Fronthöhe 100 mm, Höhe x Breite x Tiefe 100 x 612 x 612 mm
508600		Schubladeneinsatzset, 3 x Schlitzwand + 15 x Trennblech, passend für Schubladen-Nutzmaß 36 x 36 E = 612 x 612 mm, Fronthöhe 150 mm, Höhe x Breite x Tiefe 150 x 612 x 612 mm
508602		Einsatzkasten-Set, bestehend aus 24 Kästen, 16 x BxT 150x75 mm, 8 x BxT 150x150 mm, passend für Schubladen-Nutzmaß 36 x 36 E = 612 x 612 mm, Fronthöhe 50 mm, Breite x Tiefe 612 x 612 mm
508603		Einsatzkasten-Set, bestehend aus 24 Kästen, 16 x BxT 150x75 mm, 8 x BxT 150x150 mm, passend für Schubladen-Nutzmaß 36 x 36 E = 612 x 612 mm, Fronthöhe 75 mm, Höhe x Breite x Tiefe 75 x 612 x 612 mm
508604		Einsatzkasten-Set, bestehend aus 24 Kästen, 16 x BxT 150x75 mm, 8 x BxT 150x150 mm, passend für Schubladen-Nutzmaß 36 x 36 E = 612 x 612 mm, Fronthöhe 100 mm, Höhe x Breite x Tiefe 100 x 612 x 612 mm
508605		Mulden-Set, 16 Muldenteile (2-teilig) + 40 Muldenwände, passend für Schubladen-Nutzmaß 27 x 36 E = 459 x 612 mm, Fronthöhe 50 mm, Breite x Tiefe 459 x 612 mm, In rot

Dazu passt auch ...

147357		Milde Reinigungspaste, Tube mit 250 ml Inhalt
194847		Arbeitsplatz-Bodenbelag, Meterware, Höhe x Breite 9 x 900 mm, max. Länge 18300 mm, Aus PVC mit längsgerillter Oberfläche in grau
520197		Werkzeugkasten, Höhe x Breite x Tiefe 200 x 530 x 200 mm, 6 Fächer, Aus Stahl in hammerschlagblau
974176		Sichtlagerkasten, Höhe x Breite x Tiefe 125 x 145 x 230 / 200 mm, Aus Polypropylen in rot