

## SCHULTE

### Schrägbodenregal - Anbaufeld

Höhe x Breite x Tiefe 2000 x 1006 x 536 mm, Feldlast 1300 kg, 7 Ebene(n) mit Schrägboden, zusätzlich 1 Abdeckboden, zusätzlich 1 Abdeckboden, Nutzung einseitig, Ständer mit korrosionsschützender Zinkbeschichtung, Ebenen mit korrosionsschützender Zinkbeschichtung



Artikelnummer: 996805



## SCHULTE Schrägboden-Regal

### Anbauregal

Schrägbodenregal - Anbaufeld






- Stecksystem
- Höhe x Breite x Tiefe 2000 x 1006 x 536 mm
- Feldlast 1300 kg
- Fach Breite x Tiefe 1000 x 500 mm
- 7 Ebene(n) mit Schrägboden, zusätzlich 1 Abdeckboden
- Ebenen mit 7 einsteckbaren Trennführungen zur Breiteneinteilung im Raster von 50 mm
- Im Raster von 25 mm verstellbar
- Nutzung einseitig
- Konstruktion aus Stahl
- Ständer mit korrosionsschützender Zinkbeschichtung
- Ebenen mit korrosionsschützender Zinkbeschichtung
- Die Anlieferung erfolgt zerlegt

- GS-geprüft, RAL-Gütezeichen
- Entspricht der DGUV-Regel 108-007 (ehemals BGR 234)
- Die angegebenen Fachlasten gelten bei gleichmäßiger Lastverteilung

## Technische Details

Möbeltyp	Regal	Fachböden Gesamt Anzahl	8 Stück
Regaltyp	Schrägbodenregal	Höhenverstellraster Ebene	25 mm
Regalsystem	Stecksystem	Fachbreite	1000 mm
Regalfeld	Anbaufeld	Fachtiefe	500 mm
Material	Stahl	Nutzung	einseitig
Höhe	2000 mm	Oberfläche Boden	verzinkt
Breite	1006 mm	Oberfläche Ständer	verzinkt
Tiefe	536 mm	Regal Ausstattung	Böden, Trennführung
Fachlast	150 kg	Aufstellwinkel Ausrichtung	gerade
Feldlast	1300 kg	Farbe Ausführung	verzinkt
Böden- / Ebenentyp	Schrägboden	Lieferumfang	Anbauregal mit 1 Ständerrahmen und Ebenen gem. Angebot
Böden / Ebenen Anzahl	7 Stück	Anlieferung	zerlegt
Böden / Ebenen Ausstattung	7 einsteckbare Trennführungen	Zertifizierung	GS // RAL-Gütezeichen
Abdeckboden	ja	Gewicht	53,9 kg

## Dazu passt auch ...

146386		Transportroller, Traglast 250 kg, Ladefläche Länge x Breite 600 x 400 mm, Ladehöhe 160 mm, Plattform aus Kunststoff, mit Abrollrand, Konstruktion aus Polyethylen in rot, 2 Lenk- und 2 Bockrollen, Mit Polypropylen-Bereifung
203969		Tischwagen, Traglast 250 kg, mit 2 Etage(n), Ladefläche Länge x Breite 835 x 490 mm, Etage(n) aus Holz, Gestell mit schlag- und kratzfester Pulverbeschichtung in RAL5010 Enzianblau, Mit TPE-Bereifung
208490		Komplettpacktisch, Höhe x Breite x Tiefe 850 x 1600 x 800 mm, Platte aus Stahl mit strapazierfähiger Kunststoffbeschichtung in Dekor hellgrau, 4-Fußgestell aus Stahl mit schlag- und kratzfester Pulverbeschichtung in RAL5017 Verkehrsblau, 1 Abrollvorrichtung, 2 Böden, 8 Steckbügel
508821		Stehhilfe, Sitz aus PU-Schaum in schwarz, Sitz Höhe 600 - 850 mm, Gestell aus Stahl mit schlag- und kratzfester Pulverbeschichtung in schwarz
762906		Euronorm-Stapelbehälter, Höhe x Länge x Breite 120 x 400 x 300 mm, Inhalt 10 l, Aus Polypropylen in grau, Wände geschlossen, Boden geschlossen