


Lasttrennschalter 1600A, Baugr. 5, 4-polig Frontantrieb links Kompletgerät mit Direktantrieb grau Flachanschluss



Ausführung	
Produkt-Markename	SENTRON
Produkt-Bezeichnung	Lasttrennschalter 3KD
Ausführung des Produkts	Schalter
Ausführung der Anzeige für Schaltstellungsanzeige Handbetrieb	ON-OFF-TEST
Ausführung des Betätigungselements	langer Drehgriff
Ausführung des Schaltantriebs	Frontantrieb
Ausführung des Schaltantriebs Motorantrieb	Nein
Allgemeine technische Daten	
Polzahl	4
Bauart des Geräts	Festeinbau
Baugröße des Lasttrennschalters	5
mechanische Lebensdauer (Schaltspiele) typisch	8 000
elektrische Lebensdauer (Schaltspiele)	
<ul style="list-style-type: none"> • bei DC-21 A bei 1000 V • bei AC-23 A bei 690 V • bei DC-23 A bei 440 V 	100 500 500
I ² t-Wert	
<ul style="list-style-type: none"> • bei geschlossenem Schalter bei 1000 V bei Kombination Schalter +gG/aM SITOR-Sicherung maximal • der Sicherung bei 500 V maximal zulässig • der gG/aM SITOR-Sicherung bei 1000 V maximal zulässig 	3 492 000 A ² ·s 34 800 000 A ² ·s 1 800 000 A ² ·s
Position des Schaltantriebs	am linken Ende
prozentuale Überspannung bezogen auf die Betriebsspannung bei AC bei 400, 500, 690 V bei 50/60 Hz	10 %
Überspannungskategorie	IV
Verschmutzungsgrad	3
Spannung	
Betriebsspannung bei Strombahnen in Reihe	
<ul style="list-style-type: none"> • bei Verschmutzungsgrad 2 bei DC Bemessungswert • bei Verschmutzungsgrad 3 bei DC Bemessungswert 	440 V / 3 440 V / 3
Isolationsspannung	
<ul style="list-style-type: none"> • Bemessungswert 	1 000 V
Stoßspannungsfestigkeit Bemessungswert	12 kV
Schutzart und Schutzklasse	
Schutzart IP	IP00
Schutzart IP	
<ul style="list-style-type: none"> • bei geschlossenem Schalter mit Blende oder Kabelschuhabdeckung • frontseitig 	IP20 IP00

Verlustleistung	
Verlustleistung [W]	
<ul style="list-style-type: none"> • bei konventionellem thermischen Bemessungsstrom je Pol 	57 W
<ul style="list-style-type: none"> • bei konventionellem thermischen Bemessungsstrom je Gerät 	228 W
<ul style="list-style-type: none"> • bei Bemessungswert Strom bei AC bei warmem Betriebszustand je Pol 	57 W
Hauptstromkreis	
Betriebsleistung	
<ul style="list-style-type: none"> • bei AC-23 A bei 500 V Bemessungswert 	1 000 kW
Betriebsstrom Bemessungswert	1 600 A
Hilfsstromkreis	
Anzahl der angeschlossenen Öffner für Hilfskontakte	0
Anzahl der angeschlossenen Schließer für Hilfskontakte	0
Anzahl der angeschlossenen Wechsler für Hilfskontakte	0
Anzahl der Wechsler für Hilfskontakte	0
Anzahl der Öffner für Hilfskontakte	8
Anzahl der Schließer für Hilfskontakte	8
Eignung	
Eignung zur Verwendung	
<ul style="list-style-type: none"> • Hauptschalter 	Ja
<ul style="list-style-type: none"> • Lasttrennschalter 	Ja
<ul style="list-style-type: none"> • NOT-AUS-Schalter 	Nein
<ul style="list-style-type: none"> • Sicherheitsschalter 	Ja
<ul style="list-style-type: none"> • Wartungs-/Reparaturschalter 	Ja
Produktdetails	
Produktbestandteil	
<ul style="list-style-type: none"> • Ausgelöstmelder 	Nein
<ul style="list-style-type: none"> • Spannungsauslöser 	Nein
<ul style="list-style-type: none"> • Unterspannungsauslöser 	Nein
<ul style="list-style-type: none"> • Unterspannungsauslöser mit voreilendem Kontakt 	Nein
Produktweiterung Hilfsschalter	Ja
Produktweiterung optional	
<ul style="list-style-type: none"> • Motorantrieb 	Nein
<ul style="list-style-type: none"> • Spannungsauslöser 	Nein
Kurzschluss	
Kurzzeitstromfestigkeit (I _{cw}) bei AC 1000 V/DC 440 V befristet auf 1 s Bemessungswert	55 kA
Einschaltvermögen Kurzschlussstrom (I _{cm}) für Lasttrennschalter	
<ul style="list-style-type: none"> • bei AC 1000 V ohne Sicherungseinsatz Bemessungswert minimal 	121 kA
<ul style="list-style-type: none"> • bei DC 440 V ohne Sicherungseinsatz Bemessungswert minimal 	80 kA
<ul style="list-style-type: none"> • ohne Sicherungseinsatz Bemessungswert minimal 	121 kA
bedingter Kurzschlussstrom bei netzseitiger Absicherung	
<ul style="list-style-type: none"> • bei 500 V durch gG-Sicherung Bemessungswert 	100 kA
<ul style="list-style-type: none"> • bei 690 V durch gG-Sicherung Bemessungswert 	100 kA
Anschlüsse	
Art der anschließbaren Leiterquerschnitte für Al-Leiter	
<ul style="list-style-type: none"> • mehrdrähtig mit Kabelschuh 	1x (120 ... 300 mm ²), 2x (95 ... 300 mm ²)
Art der anschließbaren Leiterquerschnitte	
<ul style="list-style-type: none"> • bei Kombination Al Leiter+Schalter 	680A / 2x 300 mm ²
<ul style="list-style-type: none"> • für Cu-Stromschiene 	2x (60x10 mm ²)
Art der anschließbaren Leiterquerschnitte für Cu-Leiter	
<ul style="list-style-type: none"> • mehrdrähtig mit Kabelschuh gemäß DIN 46234 	1x (120 ... 240 mm ²), 2x (95 ... 240 mm ²)
<ul style="list-style-type: none"> • mehrdrähtig mit Kabelschuh gemäß DIN 46235 	1x (120 ... 240 mm ²), 2x (95 ... 240 mm ²)
Ausführung des elektrischen Anschlusses für Hauptstromkreis	Flachanschluss
Mechanischer Aufbau	
Höhe	310 mm
Breite	472 mm

Tiefe	212,5 mm
Befestigungsart	Schraubbefestigung
Befestigungsart	
<ul style="list-style-type: none"> • Frontmontage mit 4-Loch Befestigung • Frontmontage mit Zentralbefestigung • Schienen-Montage 	Nein Nein Nein
Einbaulage	beliebig
Nettogewicht	21 580 g

Umgebungsbedingungen

Umgebungstemperatur während Betrieb	
<ul style="list-style-type: none"> • minimal • maximal 	-25 °C 70 °C
Umgebungstemperatur während Lagerung	
<ul style="list-style-type: none"> • minimal • maximal 	-50 °C 80 °C

Approbationen Zertifikate

Referenzkennzeichen gemäß IEC 81346-2:2009	Q
--	---

Approbationen Zertifikate

allgemeine Produktzulassung	Konformitätserklärung
-----------------------------	-----------------------

[Bestätigungen](#)



[Sonstige](#)



Konformitätserklärung	Prüfbescheinigungen	Marine / Schiffbau	Sonstige
-----------------------	---------------------	--------------------	----------



[Typprüfbescheinigung/Werkzeugnis](#)



[Bestätigungen](#)

[Sonstige](#)

Umwelt

[Umweltbestätigung](#)

Weitere Informationen

Siemens hat beschlossen, sich aus dem russischen Markt zurückzuziehen (siehe hier).

<https://press.siemens.com/global/en/pressrelease/siemens-wind-down-russian-business>

Siemens arbeitet an der Erneuerung der aktuellen EAC-Zertifikate.

Bitte erkundigen Sie sich nach dem Status der Gültigkeit der EAC-Zertifizierung, wenn Sie beabsichtigen, diese Produkte in einen EAC-relevanten Markt (mit Ausnahme von Russland oder Weißrussland) zu importieren oder anzubieten.

Informationen zur Verpackung

<https://support.industry.siemens.com/cs/ww/de/view/109813875>

Information- and Downloadcenter (Kataloge, Broschüren,...)

<http://www.siemens.de/lowvoltage/kataloge>

Industry Mall (Online-Bestellsystem)

<https://mall.industry.siemens.com/mall/de/de/Catalog/product?mlfb=3KD5442-0RE10-0>

Service&Support (Handbücher, Betriebsanleitungen, Zertifikate, Kennlinien, FAQs,...)

<https://support.industry.siemens.com/cs/ww/de/ps/3KD5442-0RE10-0>

Bilddatenbank (Produktfotos, 2D-Maßzeichnungen, 3D-Modelle, Geräteschaltpläne, ...)

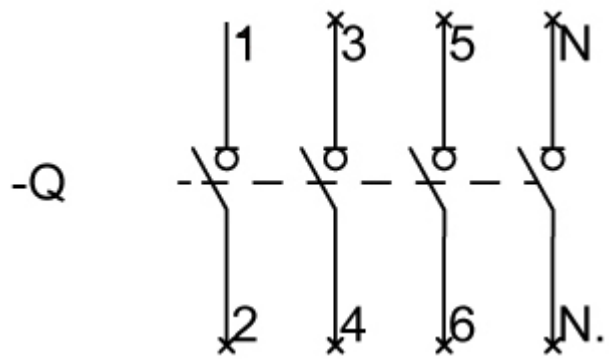
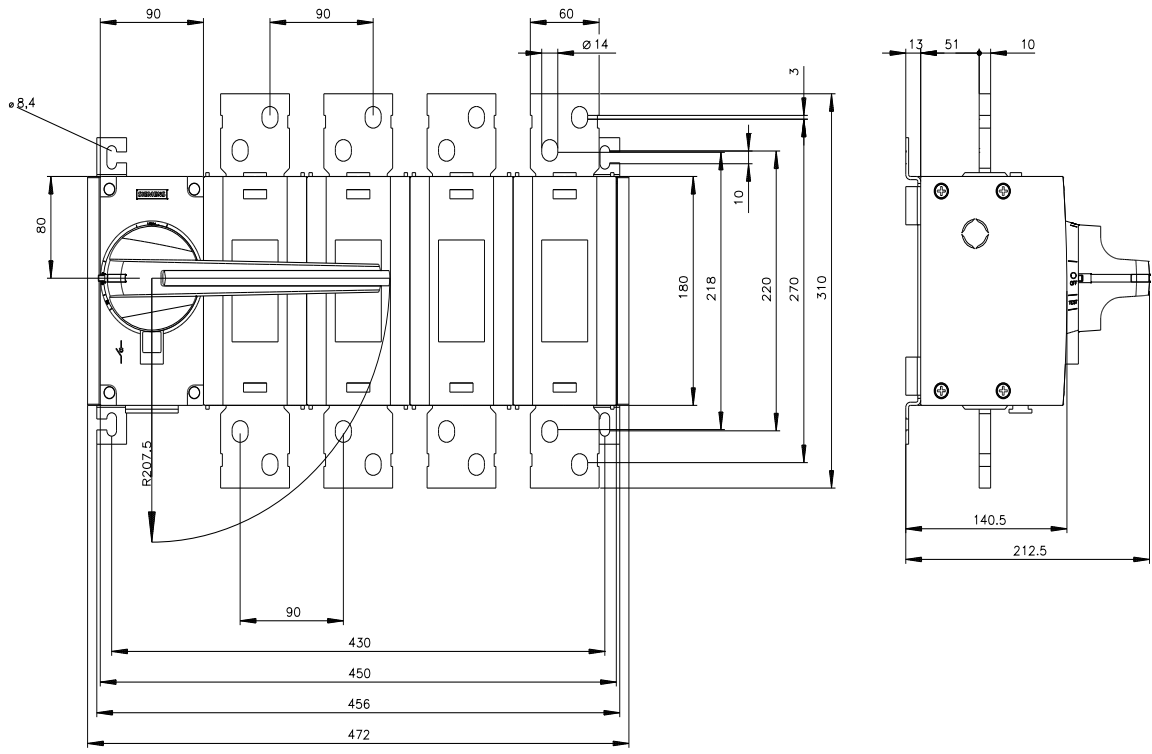
http://www.automation.siemens.com/bilddb/cax_de.aspx?mlfb=3KD5442-0RE10-0

CAX-Online-Generator

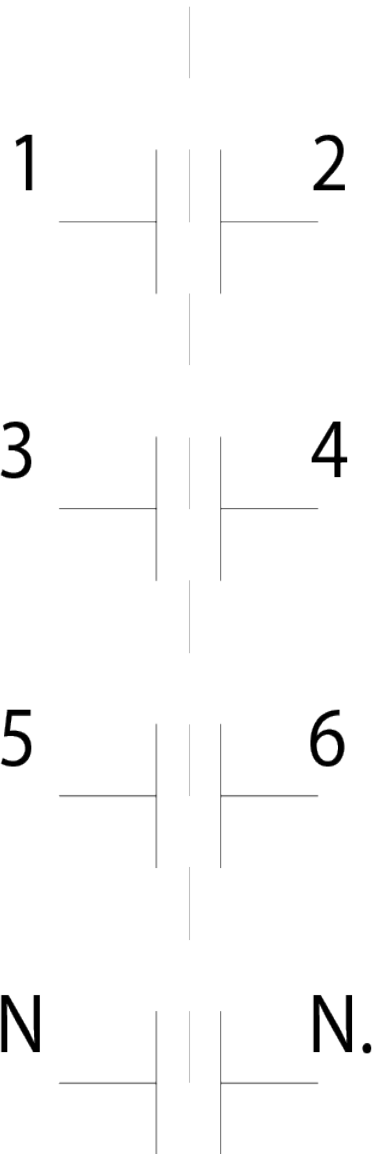
<http://www.siemens.com/cax>

Ausschreibungstexte (Leistungsverzeichnisse)

<http://www.siemens.de/ausschreibungstexte>



-CR



letzte Änderung:

13.03.2021 

