

## stumpf

### Werkzeugwagen

#### Serie 3000

Höhe x Breite x Tiefe 1310 x 500 x 500 mm, 1 Schublade(n), Korpus mit schlag- und kratzfester Pulverbeschichtung in RAL7035 Lichtgrau, Front mit schlag- und kratzfester Pulverbeschichtung in RAL5010 Enzianblau

Artikelnummer: 530152



## stumpf Werkzeugschrank Serie 3000

### mit Auszugböden und Schubladen

#### Werkzeugwagen

- Höhe x Breite x Tiefe 1310 x 500 x 500 mm
- Konstruktion aus Stahlblech
- Flügeltür
- mit Drehgriff
- Türen mit hoher Stabilität durch innen liegendes Kastenprofil
- Im Raster von 25 mm verstellbar
- Traglast je Ebene 35 kg
- 1 Schublade(n)
- Traglast je Schublade 35 kg
- Schubladen kugelgelagert, Auszug 100 %
- mit Auszugssperre
- Im Raster von 25 mm verstellbar
- verschließbar mit Zylinderschloss
- 3-riegeliger-Schließmechanismus
- Unterbau Rollen
- Korpus mit schlag- und kratzfester Pulverbeschichtung in RAL7035







Lichtgrau

- Front mit schlag- und kratzfester Pulverbeschichtung in RAL5010 Enzianblau
- Ebenen mit korrosionsschützender Zinkbeschichtung
- TÜV geprüft
- 5 Jahre Garantie





## Technische Details

Möbeltyp	Schrank	Material	Stahlblech
Schranktyp	Pult	Oberfläche Korpus	pulverbeschichtet
Pulttyp	Pultschrank	Oberfläche Front	pulverbeschichtet
Türtyp	Flügeltür	fahrbar	ja
Höhe	1310 mm	Schließsystem	Zylinderschloss
Breite	500 mm	Schließfunktion	3-riegeliger-Schließmechanismus
Tiefe	500 mm	Unterbau	Rollen
Höhenverstellraster Ebene	25 mm	Oberfläche Boden	verzinkt
Traglast Fachboden	35 kg	Auszugsführung	kugelgelagert
Schubladen Anzahl	1 Stück	abschließbar	ja
Schubladentraglast	35 kg	Griff	Drehgriff
Auszugsführung Schublade	kugelgelagert	Ausstattung detailliert	1 Schublade, 2 Auszugböden, Pult, Fahrplatte
Auszug Schublade	100 %	Zertifizierung	TÜV geprüft
Auszugssperre	ja	Garantie	5 Jahre
Höhenverstellraster Schublade	25 mm	Auszug Boden	100 %
Auszugböden	2 Stück	Stabilität / Aussteifung / Verst	Türen mit innenliegendem Kastenprofil
Farbe Korpus	lichtgrau // RAL7035	Gewicht	43,7 kg
Farbe Front	enzianblau // RAL5010		

## Zubehör

946432		Auszugboden für Werkstattschrank, mit Wannenrand, Breite x Tiefe 500 x 500 mm, Für eine Fachlast von 35 kg, aus Stahl mit korrosionsschützender Zinkbeschichtung
946454		Gummiriefenmatte, Breite x Tiefe 500 x 500 mm, In schwarz
946476		Pultaufsatz, abschließbar, Höhe x Breite x Tiefe 70 / 220 x 500 x 500 mm
946487		Fahrgestell, Für 500 mm breiten Beistellschrank, Gestell aus Stahl
946498		Schublade für Werkstattschrank, Höhe 90 mm
974529		Einteilungsset, mit 11 Fächern, Aus Kunststoff in schwarz

## Dazu passt auch ...

147357		Milde Reinigungspaste, Tube mit 250 ml Inhalt
194847		Arbeitsplatz-Bodenbelag, Meterware, Höhe x Breite 9 x 900 mm, max. Länge 18300 mm, Aus PVC mit längsgerillter Oberfläche in grau
520197		Werkzeugkasten, Höhe x Breite x Tiefe 200 x 530 x 200 mm, 6 Fächer, Aus Stahl in hammerschlagblau
974176		Sichtlagerkasten, Höhe x Breite x Tiefe 125 x 145 x 230 / 200 mm, Aus Polypropylen in rot