

KERN Hängewaage

Wägebereich von 0 bis 200 kg,
Ablesbarkeit in 500 g Schritten, mit
Karabinerhaken, S-Haken

Artikelnummer: 208623



KERN Hängewaage

KERN Hängewaage




- nicht eichfähig
- Wägebereich von 0 bis 200 kg
- Ablesbarkeit in 500 g Schritten
- mit den Funktionen Justieren (CAL), Trieren, Multi-Data-Hold, Spitzenlastanzeige, Auto-Off
- LC-Display
- Schutzart IP65: Eindringen von Staub, Wasserstrahl aus allen Richtungen
- Batteriebetrieb
- mit Karabinerhaken, S-Haken
- Gehäuse aus Kunststoff / Haken aus Edelstahl
- Höhe x Breite x Tiefe 290 x 80 x 45 mm

Technische Details

Waagentyp	Hängewaage	Spannungsversorgung	Batteriebetrieb
eichfähig	nein	Stückzählfunktion	nein
Wägebereich	0-200 kg	Trieren	ja
Ablesbarkeit	500 g	Material Gehäuse	Kunststoff

Waage Funktionen	Justieren (CAL), Trieren, Multi-Data-Hold, Spitzenlastanzeige, Auto-Off	Material Haken	Edelstahl
IP Schutzart	65: Eindringen von Staub, Wasserstrahl aus allen Richtungen	Hakentyp	Karabinerhaken, S-Haken
Waage Ausstattung	LC-Display	WEEE-Registrierungsnummer	DE80821200
Höhe	290 mm	WEEE-Geräteart	Kleingerät KAT 5
Breite	80 mm	Marke laut EAR-Register	KERN
Tiefe	45 mm	Gewicht	1 kg

Dazu passt auch ...

119026		Tischwagen, Traglast 500 kg, 2 Etage(n) mit Wannensboden, Ladefläche Länge x Breite 600 x 600 mm, Gestell mit schlag- und kratzfester Pulverbeschichtung in RAL5007 Brillantblau, mit TPE-Bereifung
208490		Komplettpacktisch, Höhe x Breite x Tiefe 850 x 1600 x 800 mm, Platte aus Stahl mit strapazierfähiger Kunststoffbeschichtung in Dekor hellgrau, 4-Fußgestell aus Stahl mit schlag- und kratzfester Pulverbeschichtung in RAL5017 Verkehrsblau, 1 Abrollvorrichtung, 2 Böden, 8 Steckbügel
983905		Gewichtsausgleicher, Traglast 90 - 100 kg, Seilzug Länge 2 m