

RAU

Werkzeugwagen

Serie 7000

Höhe x Breite x Tiefe 795 x 770 x 650 mm, Tischplatte aus Metall, Traglast 450 kg, Gestellausführung 4 Rollen, Ausstattung: 3 Schubladen, 1 Dokumententasche, 1 Schiebebügel, Verschießbar mit Stiftzylinderschloss, Gestell mit schlag- und kratzfester Pulverbeschichtung in RAL7035 Lichtgrau, Front mit schlag- und kratzfester Pulverbeschichtung in RAL5010 Enzianblau, Unterbau 2 Lenk- und 2 Bockrollen



RAU.



Artikelnummer: 231049



Werkzeugwagen

- Höhe x Breite x Tiefe 795 x 770 x 650 mm
- Tischplatte aus Metall
- Plattenstärke 25 mm
- Traglast 450 kg
- Gestellausführung 4 Rollen
- Ausstattung: 3 Schubladen, 1 Dokumententasche, 1 Schiebebügel
- Schubladen Höhe 3x180 mm
- Schubladennutzmaß Breite x Tiefe 680 x 560 mm, Nutzhöhe = Fronthöhe - 15 mm
- Traglast je Schublade 75 kg
- Schubladen mit kugelgelagerten Teleskopschienen und Selbstzug, Auszug 100 %

- Mit durchgehender Griffleiste ErgoScript® mit alufarbenem Overlay und Klarsichtabdeckung
- Mit Beschriftungsfeld
- Verschließbar mit Stiftzylinderschloss
- Konstruktion aus Stahl
- Gestell mit schlag- und kratzfester Pulverbeschichtung in RAL7035 Lichtgrau
- Front mit schlag- und kratzfester Pulverbeschichtung in RAL5010 Enzianblau
- Unterbau 2 Lenk- und 2 Bockrollen
- mit TPE-Bereifung auf Polypropylen-Felge
- Lenkrollen mit Feststellern
- Rad Ø 125 mm
- Die Anlieferung erfolgt fertig montiert
- 5 Jahre Garantie

Technische Details




Möbeltyp	Tisch	Griff	durchgehende Griffleiste
Tischtyp	Werkbank	Beschriftungsfeld	ja
Gestellausführung	4 Rollen	Material Platte	Metall
Gestellform	4-Fußgestell	Platte Ausstattung	Abrollrand, Anti-Rutsch-Matte
Höhe	795 mm	Material Gestell	Stahl
Breite	770 mm	Oberfläche Gestell	pulverbeschichtet
Tiefe	650 mm	Farbe Gestell	lichtgrau // RAL7035
Stärke Platte	25 mm	Oberfläche Front	pulverbeschichtet
Traglast	450 kg	Farbe Front	enzianblau // RAL5010
höhenverstellbar	nein	Schließsystem	Stiftzylinderschloss
Werkbank Ausstattung	3 Schubladen, 1 Dokumententasche, 1 Schiebebügel	fahrbar	ja
Schubladen Anzahl	3 Stück	Rollen Anzahl / Art	2 Lenk- und 2 Bockrollen
Schubladen Anzahl x Höhe	3x180 mm	Bereifung	TPE
Nutzbreite Schublade	680 mm	Material Felge	Polypropylen
Nutztiefe Schublade	560 mm	Rad Ausstattung	Lenkrollen mit Feststellern
Nutzhöhe Schublade (detailliert)	Fronthöhe - 15 mm	Durchmesser Rad	125 mm
Schubladentraglast	75 kg	Anlieferung	fertig montiert
Auszug Schublade	100 %	Garantie	5 Jahre
Auszugsführung Schublade	kugelgelagerte Teleskopschienen und Selbsteinzug	Gewicht	57 kg
abschließbar	ja		

Zubehör






231167



Einteilungsset, mit Rasterprägung, 2 Längsteiler + 9 Trennbleche, passend für Schubladen Breite x Tiefe 680 x 560 mm, Fronthöhe 180 - 360 mm, Höhe x Breite x Tiefe 150 x 680 x 560 mm

231170		Einteilungsset, mit Rasterprägung, 3 Längsteiler + 16 Trennbleche, passend für Schubladen Breite x Tiefe 680 x 560 mm, Fronthöhe 180 - 360 mm, Höhe x Breite x Tiefe 150 x 680 x 560 mm
231173		Einteilungsset, mit 24 Fächern, passend für Schubladen Breite x Tiefe 680 x 560 mm, Fronthöhe 120 - 360 mm, Höhe x Breite x Tiefe 90 x 680 x 560 mm, In schwarz
231174		Anti-Rutschmatte für Werkbank, passend für Schubladen Breite x Tiefe 680 x 560 mm, Fronthöhe 60 - 360 mm, Höhe 2 mm, in schwarz

Dazu passt auch ...

158965		Tischwaage, nicht eichfähig, Plattform aus Kunststoff, Breite x Tiefe 318 x 258 mm, Wägebereich von 50 kg, Ablesbarkeit in 20 g Schritten
184197		Einzelmatte Arbeitsplatz-Bodenbelag, Höhe x Länge x Breite 13 x 900 x 600 mm, Aus Kautschuk mit genoppter Oberfläche in schwarz, fördert Entlastung von Rücken und Beinen
195726		Parallelschraubstock, Backenbreite 140 mm, Spannweite 180 mm, Mit angeschmiedeten Rohrspannbacken, Aus Stahl in blau
217101		Einweg-Cutter, Schnitttiefe 11,6 mm, mit Befestigungsöse
530330		Hocker, Sitz Höhe 540 - 720 mm, Sitzbezug aus Kunstleder in blau, Gestell aus Aluminium, Gestell mit Rollen