

C+P

Schließfachschrank

Classic Plus

Höhe x Breite x Tiefe 1950 x 300 x 500 mm, Mit 5 Fächern, Aufteilung 1x5, Verschießbar mit Zylinderschloss, Unterbau Sockel, Korpus mit Einbrennlackierung in RAL7035 Lichtgrau, Front mit Einbrennlackierung in RAL7016 Anthrazitgrau

Artikelnummer: 259855

Clanic+



Schließfachschrank







- Höhe x Breite x Tiefe 1950 x 300 x 500 mm
- Mit 5 Fächern, Aufteilung 1x5
- Türanschlag rechts
- Türöffnungswinkel 110 °
- Flügeltür
- einschlagende Türen mit innenliegenden Drehbolzen
- Jede Tür ist serienmäßig mit einer Anschlagdämpfung ausgestattet
- Hohe Stabilität und Verwindungssteifigkeit durch Materialerhöhung an den entscheidenden Stellen und der raffinierten BIONIC Steel Frame-Struktur aus Faltungen, Streben und Zwischenräumen

- Verschließbar mit Zylinderschloss
- Unterbau Sockel
- Konstruktion aus Stahl, stabil verschweißt
- Korpus mit Einbrennlackierung in RAL7035 Lichtgrau
- Front mit Einbrennlackierung in RAL7016 Anthrazitgrau
- Die Anlieferung erfolgt fertig montiert
- Aufbruchgeschützt gemäß Stufe B nach DIN 4547-2
- 10 Jahre Garantie

Technische Details

| | | | |
|-----------------------|----------------------|----------------------------------|--|
| Höhe Unterbau | 100 mm | Farbe Front | anthrazitgrau // RAL7016 |
| Möbeltyp | Schrank | Oberfläche Korpus | einbrennlackiert |
| Schranktyp | Schließfachschrank | Oberfläche Front | einbrennlackiert |
| Höhe | 1950 mm | Türtyp | Flügeltür |
| Breite | 300 mm | Türanschlag | rechts |
| Tiefe | 500 mm | Türöffnungswinkel | 110 ° |
| Schrank Ausstattung | Fächer | Aufstellung/Montage | Wand |
| Fächer | 5 Stück | Anlieferung | fertig montiert |
| Aufteilung Fächer | 1x5 | Garantie | 10 Jahre |
| Unterbau | Sockel | Tür Ausführung | einschlagend, innenliegende Drehbolzen |
| abschließbar | ja | Stabilität / Aussteifung / Verst | Faltung, Streben |
| Schließsystem | Zylinderschloss | Türdämpfung | ja |
| Material | Stahl | Norm | Stufe B nach DIN 4547-2 Aufbruchgeschützt |
| Material Verarbeitung | verschweißt | Gewicht | 25,3 kg |
| Farbe Korpus | lichtgrau // RAL7035 | | |

Zubehör

| | | |
|--------|---|--|
| 271445 |  | Schrägdach-Aufsatz für Garderoben- oder Schließfachschrank, Für Schrankbreite 300 mm, Höhe 230 mm, aus Stahl mit Einbrennlackierung in RAL7035 Lichtgrau |
| 272043 |  | Schrägdach-Aufsatz für Garderoben- oder Schließfachschrank, Für Schrankbreite 300 mm, Höhe 230 mm, Aus Stahl mit Einbrennlackierung |
| 272050 |  | Türöffnungsbegrenzer 90°, Für Garderoben- oder Schließfachschrank, Aus Stahl |
| 272051 |  | Spiegel, Für Garderoben- oder Schließfachschrank, Rückseite selbstklebend, Höhe x Breite 110 x 90 mm, Aus Glas |
| 272054 |  | Etikettenrahmen, Für Garderoben- oder Schließfachschrank, Rückseite selbstklebend, Aus Kunststoff |
| 272058 |  | Nivellierfüße für Spinde mit Füßen oder Sockel |

| | | |
|--------|---|---|
| 272063 |  | Safe-O-Mat, Für Garderoben- oder Schließfachschrank, für 1- oder 2-Euro-Münzen |
| 272064 |  | Tür-Kratz-Schutz, Für Zylinderschloss, Aus Kunststoff |
| 272065 |  | Nummernschild, Für Garderoben- oder Schließfachschrank, Rückseite selbstklebend, Höhe x Breite 30 x 50 mm, Aus Edelstahl |
| 272067 |  | Nummernschild, Für Zylinderschloss, Rückseite selbstklebend, Höhe x Breite 79 x 45 mm, Aus Kunststoff |
| 273067 |  | Sicherheits-Drehriegelschloss für Vorhängeschloss, Für Schließfachschrank, aufbruchsicher durch Freilauf - dreht im verschlossenen Zustand durch und rastet erst nach Entfernung des Vorhängeschlosses ein, ohne Aufpreis! Bitte gemäß Anzahl Türen bestellen. Nur in Verbindung mit dem Hauptartikel bestellbar. |