


Technisch specificatieblad

Draadgoot GR-Magic® 105

Art.-Nr. 6002445



Draadgoot Magic met aangevormde verbinder met een zijhoogte van 105 mm.



St	Staal
FT	thermisch verzinkt

Opmerking extra producttekst	Voor het koppelen van lengten draadgoot zijn geen verbinders nodig. De uiteinden worden eenvoudig in elkaar geklikt. De maaswijdte bedraagt 50 x 100 mm.
Extra productbeschrijving 1	Magnetische afschermingsdemping zonder deksel 15 dB, met deksel 25 dB.

Stamgegevens

Bestelnr.	6002445
Type	GRM 105 600 FT
Omschrijving 1	Draadgoot klikbaar draad 4,8mm
Dimensie	105x600x3000
Materiaal	staal
Materiaal-afk.	St
Oppervlak	thermisch verzinkt
Oppervlak volgens DIN	DIN EN ISO 1461
Oppervlak afk.	FT
Kleinste verkoopenheid	3,00 m
Gewicht	375,00 kg/100 m

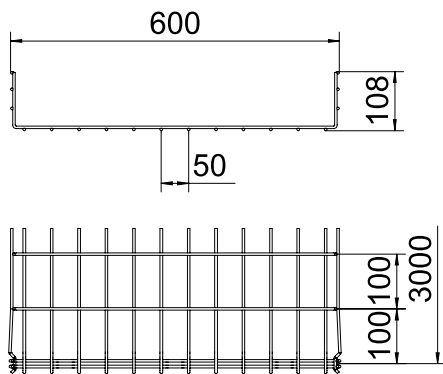
Technisch specificatieblad

Draadgoot GR-Magic® 105

Art.-Nr. 6002445



Technische gegevens

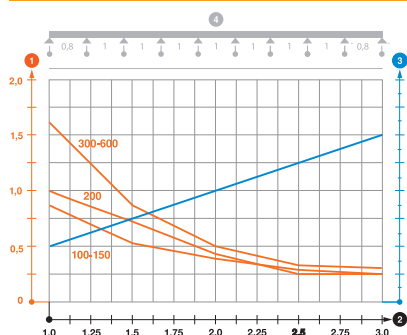


Lengte	3.000,00 mm
Breedte	600,00 mm
Zijhoogte	105,00 mm
Zijhoogte	105,00 mm
Afmeting B	600,00 mm
Afmeting H	108,00 mm
Uitvoering verbinder	geïntegreerde verbinder
Draaddiameter	4,80 mm
Geschikt voor functiebehoud	<input type="checkbox"/>
Geïntegreerd scheidingschot	zonder
Nuttige doorsnede	554,00 cm ²
Nuttige doorsnede	55.400,00 mm ²
Profielvorm	U-vorm
RVS, gebeitst	<input type="checkbox"/>
Schroefloze verbinder	<input checked="" type="checkbox"/>
Verspanuitvoering	<input type="checkbox"/>

toel. belasting

Steunafstand 1,0 m	1,60 kN/m
Steunafstand 1,5 m	0,80 kN/m
Steunafstand 2,0 m	0,50 kN/m
Steunafstand 2,5 m	0,33 kN/m
Steunafstand 3,0 m	0,30 kN/m

toel. belasting



Belastingsdiagram draadgoot type GRM 105

- 1 Toegestane kabelgoot-/kabel ladderbelasting in kN/m zonder manlast
 - 2 Steunafstand in m
 - 3 Zijkantdoorbuiging in mm bij toegestane last in kN/m
 - 4 Belastingsschema bij testmethode
- Belastingscurve met kabelgoot-/kabel ladderbreedte in mm
— Zijkantdoorbuigingscurve afhankelijk van de steunafstand