

RAU

Werkbank

Serie 7000

Höhe x Breite x Tiefe 790 - 1140 x 2000 x 700 mm, Tischplatte aus Buche-Massivholz, mit Lackleinölung, Traglast 750 kg, Gestellausführung 4-Fußgestell mit 2 Fußpaaren, Ausstattung: 1 Ablageboden, Gestell mit schlag- und kratzfester Pulverbeschichtung in RAL7035 Lichtgrau



RAU.



Artikelnummer: 230359



Werkbank

- Höhe x Breite x Tiefe 790 - 1140 x 2000 x 700 mm
- Tischplatte aus Buche-Massivholz, mit Lackleinölung
- Plattenstärke 40 mm
- Traglast 750 kg
- Höhenverstellung über C-Profilstahl mit Lochraster
- Gestellausführung 4-Fußgestell mit 2 Fußpaaren
- Ausstattung: 1 Ablageboden
- Konstruktion aus Stahl, verschraubt
- Gestell mit schlag- und kratzfester Pulverbeschichtung in RAL7035 Lichtgrau
- Die Anlieferung erfolgt fertig montiert
- 5 Jahre Garantie

Technische Details




Möbeltyp	Tisch	Werkbank Ausstattung	1 Ablageboden
Tischtyp	Werkbank	Material Platte	Buche-Massivholz
Gestellausführung	4-Fußgestell mit 2 Fußpaaren	Oberfläche Platte	mit Lackleinölung
Gestellform	4-Fußgestell	Farbe Platte	Buche
Höhe	790-1140 mm	Material Gestell	Stahl
Breite	2000 mm	Oberfläche Gestell	pulverbeschichtet
Tiefe	700 mm	Farbe Gestell	lichtgrau // RAL7035
Stärke Platte	40 mm	Material Verarbeitung	verschraubt
Tiefe Platte	700 mm	fahrbar	nein
Traglast	750 kg	Anlieferung	fertig montiert
höhenverstellbar	ja	Garantie	5 Jahre
Höhenverstellung durch	C-Profilstahl mit Lochraster	Gewicht	71 kg

Zubehör

230964		Aufbauelement für Werkbank, Höhe x Breite x Tiefe 900 x 2000 x 350 mm, Traglast 100 kg, aus Stahl mit schlag- und kratzfester Pulverbeschichtung in blau, Ausstattung: 1 Stützenpaar, 2 Lochplatten, 1 neigbare Metallablage, 1 Halteschiene für Sichtlagerkästen
230969		Aufbauelement für Werkbank, Höhe x Breite x Tiefe 1130 x 2000 x 3500 mm, Traglast 100 kg, aus Stahl mit schlag- und kratzfester Pulverbeschichtung in RAL7035 Lichtgrau, Ausstattung: 1 Befestigungssatz mit 2 Systemstützen, 1 Lochplatte, 1 Etagenbord, 1 Halteschiene für Sichtlagerkästen
230977		Aufbauelement für Werkbank, Höhe x Breite x Tiefe 1130 x 2000 x 350 mm, Traglast 100 kg, aus Stahl mit schlag- und kratzfester Pulverbeschichtung in RAL7035 Lichtgrau, Ausstattung: 1 Befestigungssatz mit 2 Systemstützen, 2 Lochplatten, 1 neigbare Metallablage, 1 Halteschiene für Sichtlagerkästen, 1 Flachbildschirmhalter
230985		Aufbauelement für Werkbank, Höhe x Breite x Tiefe 1130 x 2000 x 350 mm, Traglast 100 kg, aus Stahl mit schlag- und kratzfester Pulverbeschichtung in RAL7035 Lichtgrau, Ausstattung: 1 Befestigungssatz mit 2 Systemstützen, 1 Lochplatte, 1 Etagenbord, 1 Halteschiene für Sichtlagerkästen, 1 Flachbildschirmhalter, 1 Kartonagenmagazin
230992		Aufbauelement für Werkbank, Höhe x Breite x Tiefe 1380 x 2000 x 350 mm, Traglast 100 kg, aus Stahl mit schlag- und kratzfester Pulverbeschichtung in RAL7035 Lichtgrau, Ausstattung: 1 Befestigungssatz mit 2 Systemstützen, 1 Lochplatte, 1 Etagenbord, 1 Halteschiene für Sichtlagerkästen, 1 Auslegerpaar, 2 Laufschiene, 1 Laufwagen mit Karabiner, 1 Leuchte
230997		Aufbauelement für Werkbank, Höhe x Breite x Tiefe 1130 x 2000 x 350 mm, Traglast 100 kg, aus Stahl mit schlag- und kratzfester Pulverbeschichtung in RAL7035 Lichtgrau, Ausstattung: 1 Befestigungssatz mit 4 Systemstützen, 2 Lochplatten, 1 Etagenbord, 2 Halteschienen für Sichtlagerkästen, 2 neigbare Metallablagen, 1 Flachbildschirmhalter
231001		Aufbauelement für Werkbank, Höhe x Breite x Tiefe 1380 x 2000 x 2000 mm, Traglast 100 kg, aus Stahl mit schlag- und kratzfester Pulverbeschichtung in RAL7035 Lichtgrau, Ausstattung: 1 Befestigungssatz mit 4 Systemstützen, 3 Lochplatten, 1 Etagenbord, 1 Halteschiene für Sichtlagerkästen, 1 neigbare Metallablage, 1 Kartonagenmagazin, 1 Flachbildschirmhalter, 1 Auslegerpaar, 2 Laufschiene, 1 Laufwagen mit Karabiner, 1 Leuchte

Dazu passt auch ...

149865		Sichtlagerkasten, Höhe x Breite x Tiefe 60 x 100 x 100 mm, Aus Polypropylen in rot
184411		Anti-Ermüdungsmatte, Meterware, Höhe x Breite 12 x 600 mm, max. Länge 18300 mm, Aus PVC mit Hammerschlagoberfläche in schwarz, fördert Entlastung von Rücken und Beinen, Beständig gegen Abnutzung

195726		Parallelschraubstock, Backenbreite 140 mm, Spannweite 180 mm, Mit angeschmiedeten Rohrspanbacken, Aus Stahl in blau
225020		Schubladenmagazin, Höhe x Breite x Tiefe 525 x 300 x 135 mm, 10 Schublade(n), Schubladen in weiß transluzent
508821		Stehhilfe, Sitz aus PU-Schaum in schwarz, Sitz Höhe 600 - 850 mm, Gestell aus Stahl mit schlag- und kratzfester Pulverbeschichtung in schwarz