

RAU

Werkbank

Serie 7000

Höhe x Breite x Tiefe 790 - 1140 x 2500 x 700 mm, Tischplatte aus Buche-Massivholz, mit Lackleinölung, Traglast 750 kg, Gestellausführung 6-Fußgestell mit 3 Fußpaaren, Ausstattung: 4 Schubladen, 1 Ablageboden, Verschließbar mit Stiftzylinderschloss, Gestell mit schlag- und kratzfester Pulverbeschichtung in RAL7035 Lichtgrau, Front mit schlag- und kratzfester Pulverbeschichtung in RAL5010 Enzianblau



RAU.



Artikelnummer: 230405



Werkbank




- Höhe x Breite x Tiefe 790 - 1140 x 2500 x 700 mm
- Tischplatte aus Buche-Massivholz, mit Lackleinölung
- Plattenstärke 40 mm
- Traglast 750 kg
- Höhenverstellung über C-Profilstahl mit Lochraster
- Gestellausführung 6-Fußgestell mit 3 Fußpaaren
- Ausstattung: 4 Schubladen, 1 Ablageboden
- Schubladen Höhe 4x150 mm
- Schubladennutzmaß Breite x Tiefe 490 x 560 mm, Nutzhöhe = Fronthöhe - 15 mm




- Traglast je Schublade 50 kg
- Schubladen auf Rollenführung, Auszug 90 %
- Mit durchgehender Griffleiste ErgoScript® mit alufarbenem Overlay und Klarsichtabdeckung
- Mit Beschriftungsfeld
- Verschießbar mit Stiftzylinderschloss
- Konstruktion aus Stahl, verschraubt
- Gestell mit schlag- und kratzfester Pulverbeschichtung in RAL7035 Lichtgrau
- Front mit schlag- und kratzfester Pulverbeschichtung in RAL5010 Enzianblau
- Die Anlieferung erfolgt fertig montiert
- 5 Jahre Garantie

Technische Details






Möbeltyp	Tisch	Auszug Schublade	90 %
Tischtyp	Werkbank	Auszugsführung Schublade	auf Rollenführung
Gestellausführung	6-Fußgestell mit 3 Fußpaaren	abschließbar	ja
Höhe	790-1140 mm	Griff	durchgehende Griffleiste
Breite	2500 mm	Beschriftungsfeld	ja
Tiefe	700 mm	Material Platte	Buche-Massivholz
Stärke Platte	40 mm	Oberfläche Platte	mit Lackleinölung
Tiefe Platte	700 mm	Farbe Platte	Buche
Traglast	750 kg	Material Gestell	Stahl
höhenverstellbar	ja	Oberfläche Gestell	pulverbeschichtet
Höhenverstellung durch	C-Profilstahl mit Lochraster	Farbe Gestell	lichtgrau // RAL7035
Werkbank Ausstattung	4 Schubladen, 1 Ablageboden	Oberfläche Front	pulverbeschichtet
Schubladen Anzahl	4 Stück	Farbe Front	enzianblau // RAL5010
Schubladen Anzahl x Höhe	4x150 mm	Material Verarbeitung	verschraubt
Fronthöhe 150 mm	4 Stück	Schließsystem	Stiftzylinderschloss
Nutzbreite Schublade	490 mm	fahrbar	nein
Nutztiefe Schublade	560 mm	Anlieferung	fertig montiert
Nutzhöhe Schublade (detailliert)	Fronthöhe - 15 mm	Garantie	5 Jahre
Schubladentraglast	50 kg	Gewicht	167 kg

Zubehör

230970		Aufbauelement für Werkbank, Höhe x Breite x Tiefe 1130 x 2500 x 3500 mm, Traglast 100 kg, aus Stahl mit schlag- und kratzfester Pulverbeschichtung in RAL7035 Lichtgrau, Ausstattung: 2 Befestigungssätze mit 4 Systemstützen, 2 Lochplatten, 2 Etagenbords, 2 Halteschienen für Sichtlagerkästen
230978		Aufbauelement für Werkbank, Höhe x Breite x Tiefe 1130 x 2500 x 350 mm, Traglast 100 kg, aus Stahl mit schlag- und kratzfester Pulverbeschichtung in RAL7035 Lichtgrau, Ausstattung: 2 Befestigungssätze mit 4 Systemstützen, 4 Lochplatten, 2 neigbare Metallablagen, 2 Etagenbords, 2 Halteschienen für Sichtlagerkästen, 2 Flachbildschirmhalter
230986		Aufbauelement für Werkbank, Höhe x Breite x Tiefe 1130 x 2500 x 350 mm, Traglast 100 kg, aus Stahl mit schlag- und kratzfester Pulverbeschichtung in RAL7035 Lichtgrau, Ausstattung: 2 Befestigungssätze mit 4 Systemstützen, 2 Lochplatten, 2 Etagenbords, 2 Halteschienen für Sichtlagerkästen, 2 Flachbildschirmhalter, 2

		Kartonagenmagazine
230993		Aufbauelement für Werkbank, Höhe x Breite x Tiefe 1380 x 2500 x 350 mm, Traglast 100 kg, aus Stahl mit schlag- und kratzfester Pulverbeschichtung in RAL7035 Lichtgrau, Ausstattung: 2 Befestigungssätze mit 4 Systemstützen, 2 Lochplatten, 2 Etagenbords, 2 Halteschienen für Sichtlagerkästen, 2 Auslegerpaare, 4 Laufschienen, 2 Laufwagen mit Karabiner, 2 Leuchten
230998		Aufbauelement für Werkbank, Höhe x Breite x Tiefe 1130 x 2500 x 350 mm, Traglast 100 kg, aus Stahl mit schlag- und kratzfester Pulverbeschichtung in RAL7035 Lichtgrau, Ausstattung: 2 Befestigungssätze mit 4 Systemstützen, 2 Lochplatten, 1 Etagenbord, 2 Halteschienen für Sichtlagerkästen, 2 neigbare Metallablagen, 1 Flachbildschirmhalter
231002		Aufbauelement für Werkbank, Höhe x Breite x Tiefe 1380 x 2500 x 2500 mm, Traglast 100 kg, aus Stahl mit schlag- und kratzfester Pulverbeschichtung in RAL7035 Lichtgrau, Ausstattung: 2 Befestigungssätze mit 4 Systemstützen, 3 Lochplatten, 1 Etagenbord, 1 Halteschiene für Sichtlagerkästen, 1 neigbare Metallablage, 1 Kartonagenmagazin, 1 Flachbildschirmhalter, 1 Auslegerpaar, 2 Laufschienen, 1 Laufwagen mit Karabiner, 1 Leuchte

Dazu passt auch ...

149865		Sichtlagerkasten, Höhe x Breite x Tiefe 60 x 100 x 100 mm, Aus Polypropylen in rot
184411		Anti-Ermüdungsmatte, Meterware, Höhe x Breite 12 x 600 mm, max. Länge 18300 mm, Aus PVC mit Hammerschlagoberfläche in schwarz, fördert Entlastung von Rücken und Beinen, Beständig gegen Abnutzung
195726		Parallelschraubstock, Backenbreite 140 mm, Spannweite 180 mm, Mit angeschmiedeten Rohrspannbacken, Aus Stahl in blau
225020		Schubladenmagazin, Höhe x Breite x Tiefe 525 x 300 x 135 mm, 10 Schublade(n), Schubladen in weiß transluzent
508821		Stehhilfe, Sitz aus PU-Schaum in schwarz, Sitz Höhe 600 - 850 mm, Gestell aus Stahl mit schlag- und kratzfester Pulverbeschichtung in schwarz