

Krause partie centrale de l'escabeau STABILO® Professional

5 marches avec revêtement R13, en
aluminium

Numéro d'article: 244200



partie centrale de l'escabeau




- 5 marches avec revêtement R13
- profondeur de marche 80 mm
- largeur 450 mm
- connexion marches/lisse sertissage hautement résistant
- application sûre grâce à boulons de sécurité
- sabots bicomposants en extrémité de lisse
- en aluminium
- Charge max. 150 kg
- poids 5,2 kg
- assurance qualité certification TÜV

- convient pour une application conforme TRBS 2121-2
- 10 année(s) de garantie

Détails techniques

technique de montée	escabeau	force	150 kg
type d'échelle	partie centrale de l'escabeau	soubassement	sabots bicomposants
matériau	aluminium	rabattable	non
nombre de marches	5	roulant	non
type de marche/d'échelon	marches, avec revêtement R13	Pour escalier	non
profondeur des marches	80 mm	certification	certification TÜV
hauteur	1700 mm	norme TRBS (règles techniques re	TRBS 2121-2
largeur	450 mm	garantie	10 année(s)
équipement de sécurité échelle/é	boulons de sécurité	Poids	5,2 kg
connexion d'échelons/de longeron	serti		

Cela s'adapte aussi ...

203393		marchepied pliant roulant, en aluminium, coloris aluminium-argenté, estrade hauteur x profondeur 0,44 x 20 m, 2 x 2 marches à profil antidérapant (estrade incl.), soubassement avec 4 roulettes à ressort
222683		papier d'essuyage, 90 lingettes, longueur x largeur 305 x 230 mm
528213		marchepied sur roulettes, en plastique, coloris bleu, repose-pied diamètre 290 mm, soubassement avec 3 roulettes à ressort