

## Topstar

### chaise de bureau pivotante

#### Sitniss Racer RS mit AL "Q3"

Mécanisme synchrone, blocable en continu, avec accoudoirs rigides, chaise incurvée avec revêtement en similicuir en noir, assise hauteur x largeur x profondeur 420 - 550 x 500 x 480 mm, revêtement de dossier en similicuir en noir, piètement en plastique en noir, avec roulettes doubles pour moquettes (autobloquantes)

Numéro d'article: 184668



### Topstar Siège de bureau pivotant Sitniss Racer RS mit AL "Q3"

chaise de bureau pivotante

- Mécanisme synchrone, blocable en continu
- équipé de avec réglage de tension en fonction du poids de l'utilisateur
- avec accoudoirs rigides
- chaise incurvée avec revêtement en similicuir en noir
- support d'assise via articulation Body-Balance-Tec®
- charge max. jusqu'à 110 kg
- convient pour une durée d'utilisation de 8 h par jour




- assise hauteur x largeur x profondeur 420 - 550 x 500 x 480 mm
- réglage en hauteur via Toplift
- revêtement de dossier en similicuir en noir
- dossier hauteur réglable
- dossier hauteur 600 mm
- piètement en plastique en noir
- avec roulettes doubles pour moquettes (autobloquantes)
- poids 20,32 kg
- avec label de sécurité GS
- 3 années de garantie


## Détails techniques


type de meuble	siège	noir
type de siège	siège pivotant	hauteur de dossier 600 mm
mécanisme de chaise	Mécanisme synchrone	réglage de dossier hauteur réglable
réglage mécanisme de chaise	blocable en continu	repose-pied non
réglage de contre-pression	réglage de tension en fonction du poids de l'utilisateur	hauteur réglable oui
accoudoirs	accoudoirs rigides	matériau de châssis plastique
type de siège	chaise incurvée	couleur du châssis noir
matériau de revêtement d'assise	similicuir	matériau du piètement plastique
coloris de revêtement d'assise	noir	coloris du piètement noir
réglage de siège	dossier à hauteur réglable	soubassement roulettes
support de siège	articulation Body-Balance-Tec®	type de roulettes roulettes doubles pour moquettes (autobloquantes)
réglage en hauteur via	Toplift	durée d'assise 8 h
hauteur de siège	420-550 mm	charge d'assise 110 kg
largeur d'assise	500 mm	certification GS
profondeur de siège	480 mm	garantie 3 années
capitonnage	siège et dossier	Poids 20,32 kg
matériau de revêtement du dossier	similicuir	

## Accessoires

184686		roulette pour sols durs, design à rayons, pour chaise de bureau pivotante
--------	---	---

## Cela s'adapte aussi ...

139650		repose-pied, plateforme largeur x profondeur 460 x 360 mm, hauteur 90 mm, avec picots, inclinaison réglable en continu jusqu'à 15°
--------	---	--

227063		lampe de bureau à DEL, 48 x DEL, ampoule pas interchangeable, classe d'efficacité énergétique F, consommation d'énergie pondérée 8 kWh / 1.000 h, 4 niveaux de variation et 2 températures de couleur réglables, tête pivotante et inclinable, longueur du bras 385 mm, en aluminium/plastique en argent/noir
231442		dalles de sol, pour moquettes, largeur x profondeur 900 x 1200 mm, épaisseur 2,1 mm, en polyéthylène/polyuréthane en transparent