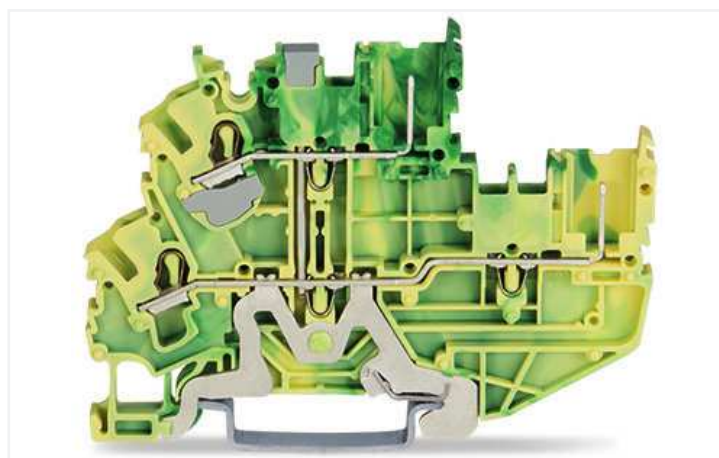
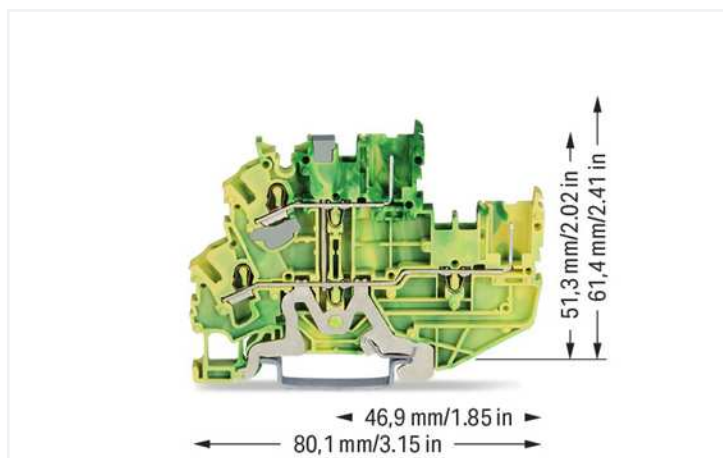


## Datenblatt | Artikelnummer: 2022-2207/999-953

2-Leiter/2-Pin-Doppelstock-Basisklemme; 2-Leiter/2-Pin-Schutzleiterklemme; 2,5 mm<sup>2</sup>; PE; für Anwendungen Ex nA geeignet; intern gebrückt; für Tragschiene 35 x 15 und 35 x 7,5; Push-in CAGE CLAMP®; 2,50 mm<sup>2</sup>; grün-gelb



<https://www.wago.com/2022-2207/999-953>



Farbe: ■ grün-gelb

### Elektrische Daten

Bemessungsdaten gemäß	IEC/EN 60947-7-2		
Überspannungskategorie	III	III	II
Verschmutzungsgrad	3	2	2
Bemessungsspannung	-	-	-
Bemessungsstoßspannung	-	-	-
Bemessungsstrom	-	-	-

### Anschlussdaten

Klemmstellen	2
Federleistenaufnahmen	2
Gesamte Anzahl der Potentiale	1
Anzahl der Ebenen	2

### Anschluss 1

Anschlussstechnik	Push-in CAGE CLAMP®
Betätigungsart	Betätigungswerkzeug
Anschließbare Leiterwerkstoffe	Kupfer
Nennquerschnitt	2,5 mm <sup>2</sup>
Eindrähtiger Leiter	0,25 ... 4 mm <sup>2</sup> / 22 ... 12 AWG
Eindrähtiger Leiter; direkt steckbar	0,75 ... 4 mm <sup>2</sup> / 18 ... 12 AWG
Feindrähtiger Leiter	0,25 ... 4 mm <sup>2</sup> / 22 ... 12 AWG
Feindrähtiger Leiter; mit Aderendhülle mit Kunststoffkragen	0,25 ... 2,5 mm <sup>2</sup> / 22 ... 14 AWG
Feindrähtiger Leiter; mit Aderendhülle, direkt steckbar	1 ... 2,5 mm <sup>2</sup> / 18 ... 14 AWG
Hinweis (Leiterquerschnitt)	Je nach Beschaffenheit des Leiters kann auch ein Leiter geringeren Querschnitts direkt steckbar sein.
Abisolierlänge	10 ... 12 mm / 0.39 ... 0.47 inch
Verdrahtungsrichtung	Frontverdrahtung

**Geometrische Daten**

Breite	5,2 mm / 0.205 inch
Höhe	80,1 mm / 3.154 inch
Tiefe ab Oberkante Tragschiene	51,3 mm / 2.02 inch

**Mechanische Daten**

Potentialkennzeichnung	PE
Bauform	horizontale Bauform
Montageart	Tragschiene 35
Beschriftungsebene	Seitliche Beschriftung

**Werkstoffdaten**

Hinweis Werkstoffdaten	<a href="https://www.wago.com/de/materialangaben" href="_blank">Informationen zu Materialangaben finden sie hier</a>
Farbe	grün-gelb
Isolierstoffgruppe	I
Isolierwerkstoff Hauptgehäuse	Polyamid (PA66)
Brennbarkeitsklasse gemäß UL 94	V0
Brandlast	0,264 MJ
Gewicht	15,8 g

**Umgebungsbedingungen**

Verarbeitungstemperatur	-35 ... +85 °C
Dauergebrauchstemperatur	-60 ... +105 °C




**Kaufmännische Daten**

eCl@ss 10.0	27-14-11-41
eCl@ss 9.0	27-14-11-41
ETIM 8.0	EC000901
ETIM 7.0	EC000901
VPE (UVPE)	50 St.
Verpackungsart	Karton
Ursprungsland	CN
GTIN	4055143257824
Zolltarifnummer	85366990990

**Environmental Product Compliance**

RoHS Compliance Status	Compliant, No Exemption
------------------------	-------------------------

**Zulassungen / Zertifikate**

Allgemeine Zulassungen			Konformitäts- und Herstellererklärungen		
  					
Zulassung	Norm	Zertifikatsname	Zulassung	Norm	Zertifikatsname
CSA DEKRA Certification B.V.	C22.2 No. 158	2437422	EU-Declaration of Confor- mity WAGO GmbH & Co. KG	-	-
KEMA/KEUR DEKRA Certification B.V.	EN 60947	71-116567	UK-Declaration of Confor- mity WAGO GmbH & Co. KG	-	-
UL Underwriters Laboratories Inc.	UL 1059	E45172			

Zulassungen für explosionsgefährdete Bereiche



Zulassung	Norm	Zertifikatsname
ATEX Physikalisch Technische Bundesanstalt	EN IEC 60079-0	PTB 13 ATEX 1004 U (II3 G Ex ec II C Gc)
CCC CNEX	GB/T 3836.3	2020312313000255 (Ex ec IIC Gc)
EAC Brjansker Zertifizierungs- stelle	TP TC 012/2011	RU C-DE.AM02. B.00127/19 (Ex nA IIC Gc U)
IECEX Physikalisch Technische Bundesanstalt	IEC 60079-0	IECEX PTB 13.0004U (Ex ec IIC Gc)

Downloads

Environmental Product Compliance

Compliance Search	
Environmental Product Compliance 2022-2207/999-953	↓

Dokumentation

Weitere Informationen		
Technischer Anhang	pdf 2162.18 KB	↓

Ausschreibungstext				
2022-2207/999-953	19.02.2019	xml 4.09 KB	↓	
2022-2207/999-953	14.05.2019	docx 15.53 KB	↓	

CAD/CAE-Daten

CAD Daten	
2D/3D Modelle 2022-2207/999-953	↓

CAE Daten	
EPLAN Data Portal 2022-2207/999-953	↓
WSCAD Universe 2022-2207/999-953	↓
ZUKEN Portal 2022-2207/999-953	↓

1 Passende Produkte

1.1 Systemgegenstück

### 1.1.1 Federleiste/Buchse



**Art-Nr.: 2022-102/999-953**

1-Leiter-Federleiste; Push-in CAGE CLAMP®; 4 mm<sup>2</sup>; Rastermaß 5,2 mm; 2-polig; mittige Verriegelungsklinke; 4,00 mm<sup>2</sup>; grau

### 1.2 Notwendiges Zubehör

#### 1.2.1 Abschlussplatte

##### 1.2.1.1 Abschlussplatte



**Art-Nr.: 2022-2291**

Abschluss- und Zwischenplatte; 1 mm dick; grau



**Art-Nr.: 2022-2292**

Abschluss- und Zwischenplatte; 1 mm dick; orange

### 1.3 Optionales Zubehör

#### 1.3.1 Aderendhülse

##### 1.3.1.1 Aderendhülse



**Art-Nr.: 216-241**

Aderendhülse; Hülse für 0,5 mm<sup>2</sup> / AWG 20; mit Kunststoffkragen; galvanisch verzinkt; Elektrolytkupfer; gasdicht aufgecrimpt; gemäß DIN 46228, Teil 4/09.90; weiß



**Art-Nr.: 216-242**

Aderendhülse; Hülse für 0,75 mm<sup>2</sup> / AWG 18; mit Kunststoffkragen; galvanisch verzinkt; Elektrolytkupfer; gasdicht aufgecrimpt; gemäß DIN 46228, Teil 4/09.90; grau



**Art-Nr.: 216-262**

Aderendhülse; Hülse für 0,75 mm<sup>2</sup> / AWG 18; mit Kunststoffkragen; galvanisch verzinkt; Elektrolytkupfer; gasdicht aufgecrimpt; gemäß DIN 46228, Teil 4/09.90; grau



**Art-Nr.: 216-243**

Aderendhülse; Hülse für 1 mm<sup>2</sup> / AWG 18; mit Kunststoffkragen; galvanisch verzinkt; Elektrolytkupfer; gasdicht aufgecrimpt; gemäß DIN 46228, Teil 4/09.90; rot



**Art-Nr.: 216-263**

Aderendhülse; Hülse für 1 mm<sup>2</sup> / AWG 18; mit Kunststoffkragen; galvanisch verzinkt; Elektrolytkupfer; gasdicht aufgecrimpt; gemäß DIN 46228, Teil 4/09.90; rot



**Art-Nr.: 216-244**

Aderendhülse; Hülse für 1,5 mm<sup>2</sup> / AWG 16; mit Kunststoffkragen; galvanisch verzinkt; Elektrolytkupfer; gasdicht aufgecrimpt; gemäß DIN 46228, Teil 4/09.90; schwarz



**Art-Nr.: 216-264**

Aderendhülse; Hülse für 1,5 mm<sup>2</sup> / AWG 16; mit Kunststoffkragen; galvanisch verzinkt; Elektrolytkupfer; gasdicht aufgecrimpt; gemäß DIN 46228, Teil 4/09.90; schwarz



**Art-Nr.: 216-284**

Aderendhülse; Hülse für 1,5 mm<sup>2</sup> / AWG 16; mit Kunststoffkragen; galvanisch verzinkt; Elektrolytkupfer; gasdicht aufgecrimpt; gemäß DIN 46228, Teil 4/09.90; schwarz



**Art-Nr.: 216-246**

Aderendhülse; Hülse für 2,5 mm<sup>2</sup> / AWG 14; mit Kunststoffkragen; galvanisch verzinkt; Elektrolytkupfer; gasdicht aufgecrimpt; gemäß DIN 46228, Teil 4/09.90; blau



**Art-Nr.: 216-266**

Aderendhülse; Hülse für 2,5 mm<sup>2</sup> / AWG 14; mit Kunststoffkragen; galvanisch verzinkt; Elektrolytkupfer; gasdicht aufgecrimpt; gemäß DIN 46228, Teil 4/09.90; blau



**Art-Nr.: 216-286**

Aderendhülse; Hülse für 2,5 mm<sup>2</sup> / AWG 14; mit Kunststoffkragen; galvanisch verzinkt; Elektrolytkupfer; gasdicht aufgecrimpt; gemäß DIN 46228, Teil 4/09.90; blau

#### 1.3.2 Beschriftung

### 1.3.2.1 Beschriftungsadapter



**Art-Nr.: 2002-121**  
Adapter; grau



**Art-Nr.: 2002-161**  
Adapter; grau



**Art-Nr.: 2009-198**  
Adapter; grau

### 1.3.2.2 Beschriftungsschild



**Art-Nr.: 2009-145**  
Mini-WSB Inline; für Smart Printer; 1700 Stück auf Rolle; dehnbare 5 - 5,2 mm; unbedruckt; aufrastbar; weiß



**Art-Nr.: 248-501**  
Mini-WSB-Beschriftungskarte; als Karte; nicht dehnbare; unbedruckt; aufrastbar; weiß



**Art-Nr.: 793-5501**  
WMB-Beschriftungskarte; als Karte; für Klemmenbreite 5 - 17,5 mm; dehnbare 5 - 5,2 mm; unbedruckt; aufrastbar; weiß

**Art-Nr.: 2009-115**  
WMB-Inline; für Smart Printer; 1500 Stück auf Rolle; dehnbare 5 - 5,2 mm; unbedruckt; aufrastbar; weiß

### 1.3.2.3 Beschriftungsstreifen



**Art-Nr.: 2009-110**  
Beschriftungsstreifen; für Smart Printer; auf Rolle; nicht dehnbare; unbedruckt; aufrastbar; weiß

### 1.3.2.4 Gruppenschildträger



**Art-Nr.: 2009-191**  
Gruppenschildträger; grau



**Art-Nr.: 2009-192**  
Gruppenschildträger; grau



**Art-Nr.: 2009-193**  
Gruppenschildträger; grau

## 1.3.3 Brücken

### 1.3.3.1 Brücken



**Art-Nr.: 2002-410/000-006**  
Brücken; 10-fach; isoliert; blau



**Art-Nr.: 2002-410**  
Brücken; 10-fach; isoliert; lichtgrau



**Art-Nr.: 2002-410/000-005**  
Brücken; 10-fach; isoliert; rot



**Art-Nr.: 2002-402/000-006**  
Brücken; 2-fach; isoliert; blau



**Art-Nr.: 2002-402**  
Brücken; 2-fach; isoliert; lichtgrau



**Art-Nr.: 2002-402/000-005**  
Brücken; 2-fach; isoliert; rot



**Art-Nr.: 2002-403/000-006**  
Brücken; 3-fach; isoliert; blau



**Art-Nr.: 2002-403**  
Brücken; 3-fach; isoliert; lichtgrau



**Art-Nr.: 2002-403/000-005**  
Brücken; 3-fach; isoliert; rot



**Art-Nr.: 2002-404/000-006**  
Brücken; 4-fach; isoliert; blau



**Art-Nr.: 2002-404**  
Brücken; 4-fach; isoliert; lichtgrau



**Art-Nr.: 2002-404/000-005**  
Brücken; 4-fach; isoliert; rot



**Art-Nr.: 2002-405/000-006**  
Brücken; 5-fach; isoliert; blau



**Art-Nr.: 2002-405**  
Brücken; 5-fach; isoliert; lichtgrau



**Art-Nr.: 2002-405/000-005**  
Brücken; 5-fach; isoliert; rot



**Art-Nr.: 2002-406/000-006**  
Brücken; 6-fach; isoliert; blau



**Art-Nr.: 2002-406**  
Brücken; 6-fach; isoliert; lichtgrau



**Art-Nr.: 2002-406/000-005**  
Brücken; 6-fach; isoliert; rot



**Art-Nr.: 2002-407/000-006**  
Brücken; 7-fach; isoliert; blau



**Art-Nr.: 2002-407**  
Brücken; 7-fach; isoliert; lichtgrau



**Art-Nr.: 2002-407/000-005**  
Brücken; 7-fach; isoliert; rot



**Art-Nr.: 2002-408/000-006**  
Brücken; 8-fach; isoliert; blau



**Art-Nr.: 2002-408**  
Brücken; 8-fach; isoliert; lichtgrau



**Art-Nr.: 2002-408/000-005**  
Brücken; 8-fach; isoliert; rot



**Art-Nr.: 2002-409/000-006**  
Brücken; 9-fach; isoliert; blau



**Art-Nr.: 2002-409**  
Brücken; 9-fach; isoliert; lichtgrau





































**Art-Nr.: 2002-409/000-005**  
Brücken; 9-fach; isoliert; rot





**Art-Nr.: 2002-440**  
Brücken; von 1 auf 10; isoliert; lichtgrau

### 1.3.3.1 Brücken

 <b>Art-Nr.: 2022-433</b> Brücken; von 1 auf 3; isoliert; lichtgrau	 <b>Art-Nr.: 2022-434</b> Brücken; von 1 auf 4; isoliert; lichtgrau	 <b>Art-Nr.: 2022-435</b> Brücken; von 1 auf 5; isoliert; lichtgrau	 <b>Art-Nr.: 2022-436</b> Brücken; von 1 auf 6; isoliert; lichtgrau
 <b>Art-Nr.: 2022-437</b> Brücken; von 1 auf 7; isoliert; lichtgrau	 <b>Art-Nr.: 2022-438</b> Brücken; von 1 auf 8; isoliert; lichtgrau	 <b>Art-Nr.: 2022-439</b> Brücken; von 1 auf 9; isoliert; lichtgrau	 <b>Art-Nr.: 210-123</b> Drahtkettenbrücken; isoliert; blau
 <b>Art-Nr.: 210-103</b> Drahtkettenbrücken; isoliert; schwarz	 <b>Art-Nr.: 2022-406/020-000</b> Dreieckbrücken; isoliert; lichtgrau	 <b>Art-Nr.: 2022-400</b> Endlosbrücken; 2-fach; isoliert; lichtgrau	 <b>Art-Nr.: 2022-423/000-006</b> Endlosbrücken; von 1 auf 3; isoliert; blau
 <b>Art-Nr.: 2022-423</b> Endlosbrücken; von 1 auf 3; isoliert; lichtgrau	 <b>Art-Nr.: 2022-423/000-005</b> Endlosbrücken; von 1 auf 3; isoliert; rot	 <b>Art-Nr.: 2022-424/000-006</b> Endlosbrücken; von 1 auf 4; isoliert; blau	 <b>Art-Nr.: 2022-424</b> Endlosbrücken; von 1 auf 4; isoliert; lichtgrau
 <b>Art-Nr.: 2022-424/000-005</b> Endlosbrücken; von 1 auf 4; isoliert; rot	 <b>Art-Nr.: 2022-480</b> Schachtelbrücken; 10-fach; isoliert; lichtgrau	 <b>Art-Nr.: 2022-481</b> Schachtelbrücken; 11-fach; isoliert; lichtgrau	 <b>Art-Nr.: 2022-482</b> Schachtelbrücken; 12-fach; isoliert; lichtgrau
 <b>Art-Nr.: 2022-472</b> Schachtelbrücken; 2-fach; isoliert; lichtgrau	 <b>Art-Nr.: 2022-473/011-000</b> Schachtelbrücken; 2-fach; von 1 auf 3; isoliert; lichtgrau	 <b>Art-Nr.: 2022-473</b> Schachtelbrücken; 3-fach; isoliert; lichtgrau	 <b>Art-Nr.: 2022-475/011-000</b> Schachtelbrücken; 3-fach; isoliert; lichtgrau
 <b>Art-Nr.: 2022-474</b> Schachtelbrücken; 4-fach; isoliert; lichtgrau	 <b>Art-Nr.: 2022-475</b> Schachtelbrücken; 5-fach; isoliert; lichtgrau	 <b>Art-Nr.: 2022-476</b> Schachtelbrücken; 6-fach; isoliert; lichtgrau	 <b>Art-Nr.: 2022-477</b> Schachtelbrücken; 7-fach; isoliert; lichtgrau
 <b>Art-Nr.: 2022-478</b> Schachtelbrücken; 8-fach; isoliert; lichtgrau	 <b>Art-Nr.: 2022-479</b> Schachtelbrücken; 9-fach; isoliert; lichtgrau	 <b>Art-Nr.: 2022-477/011-000</b> Schachtelbrücken; isoliert; lichtgrau	 <b>Art-Nr.: 2022-479/011-000</b> Schachtelbrücken; isoliert; lichtgrau
 <b>Art-Nr.: 2022-481/011-000</b> Schachtelbrücken; isoliert; lichtgrau	 <b>Art-Nr.: 2022-405/011-000</b> Sternbrücken; 3-fach; isoliert; lichtgrau		

### 1.3.4 Isolierungsstopp

#### 1.3.4.1 Isolierstopp

 <b>Art-Nr.: 2022-171</b> Isolierungsstopp; 0,25 - 0,5 mm <sup>2</sup> ; 5 Stück / Strang; lichtgrau	 <b>Art-Nr.: 2022-172</b> Isolierungsstopp; 0,75 - 1 mm <sup>2</sup> ; 5 Stück / Strang; dunkelgrau
---	--

### 1.3.5 Kodierung

### 1.3.5.1 Kodierung



**Art-Nr.: 2022-100**

Träger mit 6 Kodierstiften; zur Kodierung der Federleisten; orange

### 1.3.6 Prüfen und Messen

#### 1.3.6.1 Prüfzubehör



**Art-Nr.: 2009-182**

Prüfabgriff; für max. 2,5 mm<sup>2</sup>; für den werkzeuglosen Anschluss individueller Prüfleitungen von 0,08 mm - 2,5 mm; grau



**Art-Nr.: 2009-174**

Prüfadapter; für Prüfstecker Ø 4 mm; zur Prüfung von TOPJOB®S-Reihenklammern; grau



**Art-Nr.: 859-500**

WAGO Prüfstift; Ø 1 mm; 30 V AC / 60 V DC; CAT0; 1 A; 10 mm unisoliert; Prüfleitung zum Anlöten bis 0,5mm<sup>2</sup>

### 1.3.7 Steckbarer Leitungsbrücker

#### 1.3.7.1 Brücker



**Art-Nr.: 2009-414**

Steckbarer Leitungsbrücker; 1,5 mm<sup>2</sup>; isoliert; 110 mm lang; schwarz



**Art-Nr.: 2009-414/000-005**

Steckbarer Leitungsbrücker; 1,5 mm<sup>2</sup>; isoliert; 110 mm lang; schwarz



**Art-Nr.: 2009-416**

Steckbarer Leitungsbrücker; 1,5 mm<sup>2</sup>; isoliert; 250 mm lang; schwarz



**Art-Nr.: 2009-414/000-006**

Steckbarer Leitungsbrücker; isoliert; 110 mm lang; schwarz



**Art-Nr.: 2009-412**

Steckbarer Leitungsbrücker; isoliert; 60 mm lang; schwarz

### 1.3.8 Tragschiene

#### 1.3.8.1 Montagematerial



**Art-Nr.: 210-196**

Aluminiumtragschiene; 35 x 8,2 mm; 1,6 mm dick; 2 m lang; ungelocht; ähnlich EN 60715; silberfarben



**Art-Nr.: 210-198**

Kupfertragschiene; 35 x 15 mm; 2,3 mm dick; 2 m lang; ungelocht; entsprechend EN 60715; kupferfarben



**Art-Nr.: 210-197**

Stahltragschiene; 35 x 15 mm; 1,5 mm dick; 2 m lang; gelocht; ähnlich EN 60715; silberfarben



**Art-Nr.: 210-508**

Stahltragschiene; 35 x 15 mm; 1,5 mm dick; 2 m lang; gelocht; bandverzinkt; ähnlich EN 60715; silberfarben



**Art-Nr.: 210-114**

Stahltragschiene; 35 x 15 mm; 1,5 mm dick; 2 m lang; ungelocht; ähnlich EN 60715; silberfarben



**Art-Nr.: 210-506**

Stahltragschiene; 35 x 15 mm; 1,5 mm dick; 2 m lang; ungelocht; bandverzinkt; ähnlich EN 60715; silberfarben



**Art-Nr.: 210-118**

Stahltragschiene; 35 x 15 mm; 2,3 mm dick; 2 m lang; ungelocht; entsprechend EN 60715; silberfarben



**Art-Nr.: 210-504**

Stahltragschiene; 35 x 7,5 mm; 1 mm dick; 2 m lang; gelocht; bandverzinkt; entsprechend EN 60715; silberfarben



**Art-Nr.: 210-115**

Stahltragschiene; 35 x 7,5 mm; 1 mm dick; 2 m lang; gelocht; entsprechend EN 60715; Lochbreite 18 mm; Lochabstand 25 mm; silberfarben



**Art-Nr.: 210-112**

Stahltragschiene; 35 x 7,5 mm; 1 mm dick; 2 m lang; gelocht; entsprechend EN 60715; Lochbreite 25 mm; Lochabstand 36 mm; silberfarben



**Art-Nr.: 210-505**

Stahltragschiene; 35 x 7,5 mm; 1 mm dick; 2 m lang; ungelocht; bandverzinkt; entsprechend EN 60715; silberfarben



**Art-Nr.: 210-113**

Stahltragschiene; 35 x 7,5 mm; 1 mm dick; 2 m lang; ungelocht; entsprechend EN 60715; silberfarben

### 1.3.9 Warnabdeckung

### 1.3.9.1 Abdeckung



**Art-Nr.: 2002-115**

Warnabdeckung; für 5 Klemmen; mit schwarzem Blitzpfeil; gelb

### 1.3.10 Werkzeug

#### 1.3.10.1 Betätigungswerkzeug



**Art-Nr.: 210-720**

Betätigungswerkzeug; Klinge 3,5 x 0,5 mm; mit teilisoliertem Schaft; mehrfarbig

## Handhabungshinweise


### Kodieren



Kodierstift in gewünschte Kodieröffnung der Klemme einführen und abdrehen.



Federleiste kodieren, gewünschte Kodiernase mittels geeignetem Werkzeug von der Federleiste abtrennen.



Kodierte Federleiste in Klemmenblock X-COM®S-SYSTEM einführen.


### Beschriften



Übersichtliche Beschriftung dank großzügiger Beschriftungsfläche



Gruppenbeschriftung mit höhenverstellbarem Gruppenschildträger (2009-163)



Beschriftung mit Beschriftungsadapter (2009-198)