



Printrelais 10 A



Brenner-, Kessel- und
Ofensteuerungen



Whirlpools und
Dampfbäder



Waschmaschinen



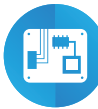
HiFi-Anlagen



Kühlschränke




Jalousien-, Rollläden-
und Fensterläden-
Antriebe



Elektronische
Baugruppen



Elektronische Bausätze



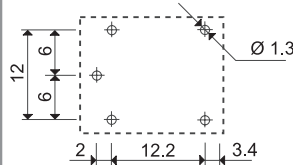
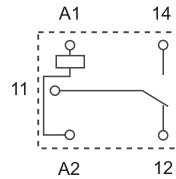
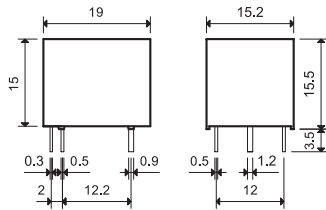
Kleines Leistungsrelais, Würfelbauform

- Neu, reduzierte äußere Abmessungen
- 1 Wechsler
- DC-Spule, 360 mW
- Kontaktnennstrom 10 A
- Relaischutzart: RT III (waschdicht)

36.11-4011



- 1 Wechsler, 10 A
- Für Leiterplatte



Ansicht auf die Anschlüsse

Kontakte

Anzahl der Kontakte		1 Wechsler
Max. Dauerstrom/max. Einschaltstrom	A	10/15 (Schließer) - 5/10 (Öffner)
Nennspannung/max. Schaltspannung	V AC	250/277
Max. Schaltleistung AC1	VA	2500 (Schließer) - 1250 (Öffner)
Max. Schaltleistung AC15 (230 V AC)	VA	500 (Schließer)
1-Phasenmotorlast, AC3 - Betrieb (230 V AC)	kW	0.37 (Schließer)
Max. Schaltstrom DC1: 28 V	A	10 (Schließer)
Min. Schaltlast	mW (V/mA)	500 (5/100)
Kontaktmaterial Standard		AgSnO ₂

Spule

Lieferbare	V AC (50/60 Hz)	—
Nennspannungen (U _N)	V DC	3 - 5 - 6 - 9 - 12 - 18 - 24 - 48
Bemessungsleistung AC/DC	VA (50 Hz)/W	—/0.36
Arbeitsbereich	AC	—
	DC	(0.75...1.3)U _N
Haltespannung	AC/DC	—/0.5 U _N
Rückfallspannung	AC/DC	—/0.1 U _N

Allgemeine Daten

Mech. Lebensdauer AC/DC	Schaltspiele	—/10 · 10 ⁶
Elektrische Lebensdauer AC1	Schaltspiele	50 · 10 ³
Ansprech-/Rückfallzeit	ms	10/5
Spannungsfestigkeit Spule/Kontakte (1.2/50 µs)	kV	3
Spannungsfestigkeit offene Kontakte	V AC	750
Umgebungstemperatur	°C	-40...+85
Relaischutzart		RT III

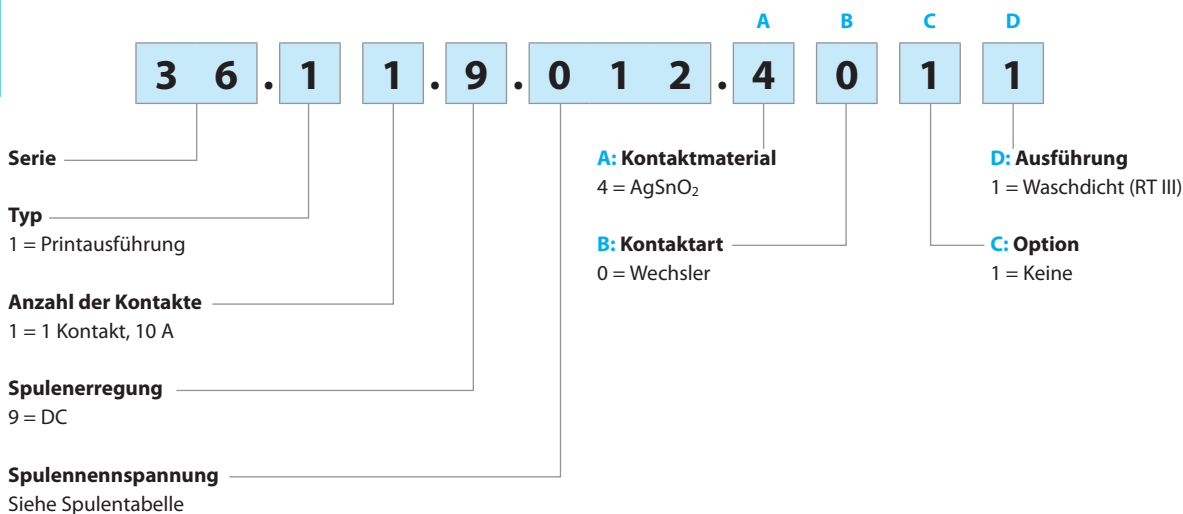
Zulassungen (Details auf Anfrage)



Bestellbezeichnung

Beispiel: Serie 36 für Leiterplatten, 1 Wechsler - 10 A, Spulenspannung 12 V DC.

A



Bevorzugte Ausführungen sind "fett" gedruckt

Typ	Spule	A	B	C	D
36.11	DC	4	0	1	1

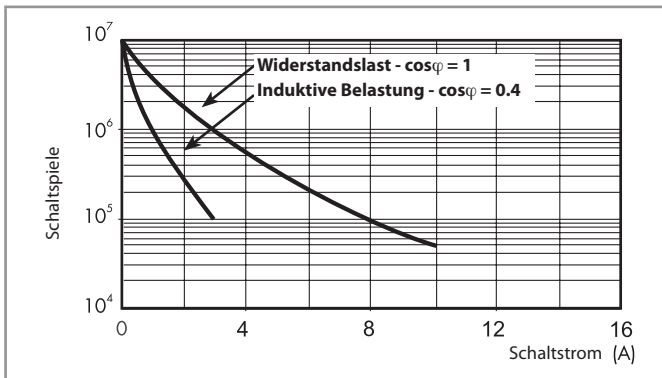
Allgemeine Angaben

Isolationseigenschaften nach EN 61810-1

Nennspannung des Versorgungssystems (Netz)	V AC	230/400
Bemessungsisolationsspannung	V AC	250
Verschmutzungsgrad		2
Isolation zwischen Spule und Kontaktsatz		
Art der Isolation		Basis Isolierung
Überspannungskategorie		II
Bemessungsstoßspannung	kV (1.2/50 µs)	4
Spannungsfestigkeit	V AC	2500
Isolation zwischen offenen Kontakten		
Art der Unterbrechung		Mikro-Abschaltung
Spannungsfestigkeit	V AC/kV (1.2/50 µs)	750/1.5
Weitere Daten		
Prellzeit beim Schließen des Schließers/Öffners	ms	1/6
Vibrationsfestigkeit (5...55)Hz: Schließer/Öffner	g	14/8
Schockfestigkeit	g	10
Wärme an die Umgebung	ohne Kontaktstrom	W 0.4
	bei Dauerstrom	W 1.4
Empfohlener Abstand zwischen Relais auf Leiterplatte	mm	≥ 5

Kontaktdaten

F 36 - Elektrische Lebensdauer bei AC

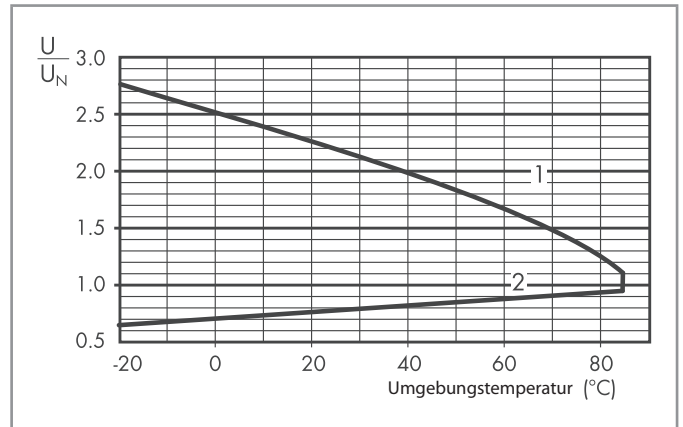


Spulendaten

DC Ausführung

Nennspannung U_N V	Spulencode	Arbeitsbereich		Widerstand R Ω	Bemessungsstrom I mA
		U_{min} V	U_{max} V		
3	9.003	2.2	3.9	25	120
5	9.005	3.7	6.5	70	72
6	9.006	4.5	7.8	100	60
9	9.009	6.7	11.7	225	40
12	9.012	9	15.6	400	30
18	9.018	13.5	23.4	900	20
24	9.024	18	31.2	1600	15
48	9.048	36	62.4	6400	7.5

R 36 - DC Spulen-Betriebsspannungsbereich



- 1 - Max. zulässige Spulenspannung
- 2 - Ansprechspannung bei Spulentemperatur gleich Umgebungstemperatur

