

# Nota tecnica

## Morse scorrevoli K1070 e K1072



### Nota:

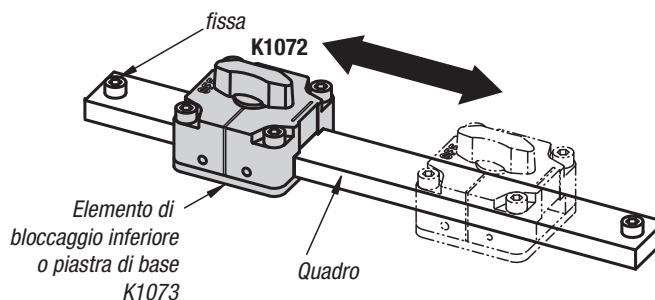
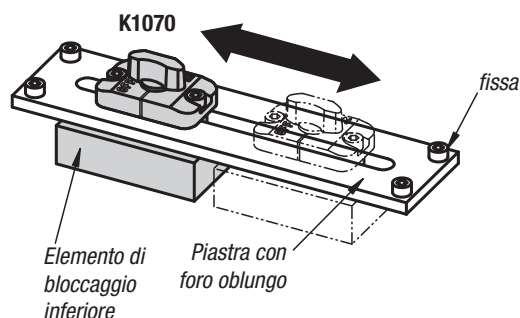
Gli articoli fungono da elementi di serraggio mobili, ad esempio per scale graduate.

Attraverso la regolazione della manopola su „ON“ è possibile fissare la morsa scorrevole.

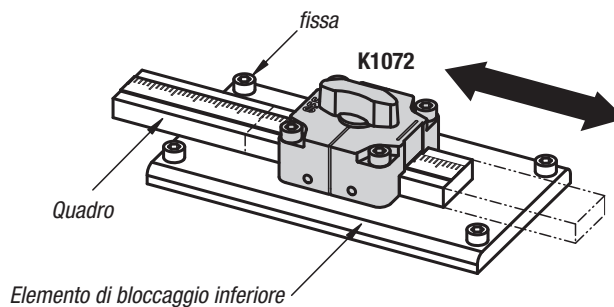
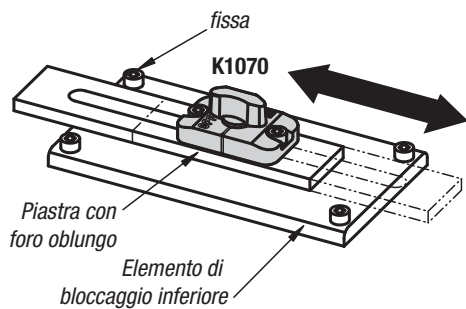
Se la morsa scorrevole viene fissata direttamente su un sottoelemento e la piastra viene fissata tramite foro oblungho o quadro, la morsa scorrevole è spostabile insieme al suo sottoelemento.

Se la morsa scorrevole viene fissata direttamente a un sottoelemento e il sottoelemento è fissato, la piastra con foro oblungho o quadro è spostabile.

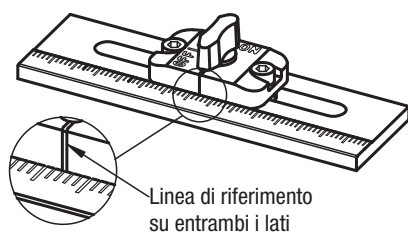
Morsa scorrevole con sottoelemento mobile - piastre con foro oblungho o quadro fissate



Piastre con foro oblungho o quadro mobili - morsa scorrevole con elemento di bloccaggio inferiore fissato



Esempio di utilizzo K1070



Esempio di utilizzo K1072

