



### Hauptmerkmale

Produktbereich	Harmony Control Relays
Produkt- oder Komponententyp	Voltage control relay
Relaistyp	Spannungsüberwachungsrelais
Anzahl der Netzphasen	1 Phase
Art des Versorgungsstromkreises	AC/DC
Bezeichnung des Relais	RM22UA
Vom Relais überwachte Parameter	Überspannungs- und Unterspannungserkennung
Zeitverzögerung	Einstellbar 0,1-30 s, +/- 10 % des vollen Skalenwertes beim Kreuzen des Schwellwerts Tt
Schaltleistung in VA	2000 VA
Minimaler Schaltstrom	10 mA bei 5 V DC
Max. Schaltstrom	8 A AC
Leistungsaufnahme in VA	5 VA AC
Messbereich	80-300 V Spannung AC/DC 50/60 Hz
Nutzungskategorie	AC-15 entspricht IEC 60947-5-1 DC-13 entspricht IEC 60947-5-1 AC-1 entspricht IEC 60947-4-1 DC-1 entspricht IEC 60947-4-1
Art und Zusammensetzung der Kontakte	2 Wechslerkontakte

### Zusatzmerkmale

Rückstellzeit	1500 ms bei maximaler Spannung
Max. Schaltspannung	250 V AC
[UH,nom] Nennhilfsspannung	110 - 240 V AC/DC 50/60 Hz
Versorgungsspannungsgrenzen	60...280 V AC
Leistungsaufnahme in W	2 W DC
Störfest. gg. Kurzzeiteinbr.	20 ms
Ausgangskontakte	2 Wechslerkontakte
Nennausgangsstrom	8 A
Messzyklus	250 ms Messzyklus als echte rms-Werte
Hysteresis	5...50 % einstellbar von Schwellwerteneinstellung
Verzögerung beim Einschalten	600 ms
Wiederholgenauigkeit	+/-0,5 % für Eingangs- und Messkreis +/- 2 % für Zeitverzögerung
Messfehler	< 1 % über den gesamten Bereich mit Spannungsschwankung 0,2 %/°C mit Temperaturschwankung
Reaktionszeit	<= 500 ms
Überspannungskategorie	III entspricht IEC 60664-1
Isolationswiderstand	> 100 MOhm bei 500 V DC
Anschlüsse - Klemmen	Schraubklemmen, 2 x 0,5 - 2,5 mm <sup>2</sup> (AWG 20 - AWG 14) starr ohne Kabelende Schraubklemmen, 2 x 0,2 - 1,5 mm <sup>2</sup> (AWG 24 - AWG 16) flexibel mit Kabelende Schraubklemmen, 1 x 0,5 - 3,3 mm <sup>2</sup> (AWG 20 - AWG 12) starr ohne Kabelende Schraubklemmen, 1 x 0,2 - 2,5 mm <sup>2</sup> (AWG 24 - AWG 14) flexibel mit Kabelende
Anzugsdrehmoment	0,6...1 Nm entspricht IEC 60947-1
Gehäusematerial	Selbstverlöschender Kunststoff

Das vorliegende Dokument beinhaltet allgemeine Beschreibungen und/oder technische Eigenschaften der hierin enthaltenen Produkte. Anhand des vorliegenden Dokuments soll nicht die Eignung und Zuverlässigkeit dieser Produkte für bestimmte Benutzeranwendungen festgestellt werden. Es stellt auch keinen Ersatz dafür dar. Es obliegt dem Benutzer oder Integrator, eine vollständige und zweckmäßige Risikoabschätzung sowie eine Bewertung und Prüfung der Produkte hinsichtlich ihres entsprechenden Einsatzes durchzuführen. Schneider Electric Industries SAS und die entsprechenden Tochter- oder Konzerngesellschaften übernehmen nicht die Haftung für den missbräuchlichen Gebrauch der hier enthaltenen Informationen.

Montagehalterung	35 mm DIN-Schiene entspricht EN/IEC 60715
Elektrische Lebensdauer	100000 Zyklen
Mechanische Lebensdauer	10000000 Zyklen
Kontaktmaterial	Cadmiumfrei
Daten bezüglich Sicherheit und Zuverlässigkeit	MTTFd = 433,7 Jahre B10d = 400000
Breite	22,5 mm
Produktgewicht	0,09 kg
Funktionalität	Über- und Unterspannungserkennung
Kompatibilitätscode	RM22

## Montage

Elektromagnetische Verträglichkeit	Immunität für Wohn-, Gewerbe- und Leichtindustrie-Umgebungen entspricht EN/IEC 61000-6-1 Störfestigkeit für industrielle Umgebungen entspricht EN/IEC 61000-6-2 Emissionsnorm für Wohn-, Gewerbe- und Leichtindustrie-Umgebungen entspricht EN/IEC 61000-6-3 Emissionsnorm für industrielle Umgebungen entspricht EN/IEC 61000-6-4 Elektrostatische Entladung - Teststufe: 6 kV Level 3 (Kontaktentladung) entspricht IEC 61000-4-2 Elektrostatische Entladung - Teststufe: 8 kV Level 3 (Luftaustritt) entspricht IEC 61000-4-2 Prüfung der Störfestigkeit gegen abgestrahlte hochfrequente elektromagnetische Felder - Teststufe: 10 V/m Level 3 entspricht IEC 61000-4-3 Elektrische Funkentstörfestigkeitsprüfung - Teststufe: 4 kV Level 4 (direkt) entspricht IEC 61000-4-4 Elektrische Funkentstörfestigkeitsprüfung - Teststufe: 2 kV Level 4 (Kapazitive Kopplung) entspricht IEC 61000-4-4 Prüfung der Störfestigkeit gegen Überspannungen - Teststufe: 4 kV Level 4 (Gleichtakt) entspricht IEC 61000-4-5 Prüfung der Störfestigkeit gegen Überspannungen - Teststufe: 2 kV Level 4 (Differentialbetrieb) entspricht IEC 61000-4-5 Leitungsgebundene und abgestrahlte Emissionen Klasse B Gruppe 1 entspricht CISPR 11 Leitungsgebundene und abgestrahlte Emissionen Klasse B entspricht CISPR 22
Normen	EN/IEC 60255-1
Produktzertifizierungen	CCC CE CSA EAC UL GL RCM
Umgebungstemperatur bei Lagerung	-40...70 °C
Umgebungstemperatur bei Betrieb	-20...50 °C bei 60 Hz -20...60 °C bei 50 Hz
Relative Feuchtigkeit	93...97 % bei 25...55 °C entspricht IEC 60068-2-30
Vibrationsfestigkeit	0,075 mm (f= 10...58,1 Hz) nicht in Betrieb entspricht IEC 60068-2-6 1 gn (f= 10...58,1 Hz) nicht in Betrieb entspricht IEC 60068-2-6 0,035 mm (f= 58,1...150 Hz) im Betrieb entspricht IEC 60068-2-6 0,5 gn (f= 58,1...150 Hz) im Betrieb entspricht IEC 60068-2-6
Stoßfestigkeit	15 gn (Dauer = 11 ms) für nicht in Betrieb entspricht IEC 60068-2-27 5 gn (Dauer = 11 ms) für im Betrieb entspricht IEC 60068-2-27
Schutzart (IP)	IP20 (Klemmen) entspricht IEC 60529 IP40 (Gehäuse) entspricht IEC 60529 IP50 (Frontplatte) entspricht IEC 60529
Verschmutzungsgrad	3 entspricht IEC 60664-1
Dielektrische Prüfspannung	2,5 kV, 1 min AC 50 Hz entspricht IEC 60255-27

## Verpackungseinheiten

VPE 1 Art	PCE
VPE 1 Menge	1
VPE 1 Höhe	2,6 cm
VPE 1 Breite	8,2 cm
VPE 1 Länge	9,5 cm
VPE 1 Gewicht	104,0 g

VPE 2 Art	S02
VPE 2 Menge	40
VPE 2 Höhe	15,0 cm
VPE 2 Breite	30,0 cm
VPE 2 Länge	40,0 cm
VPE 2 Gewicht	4,58 kg
VPE 3 Art	P06
VPE 3 Menge	640
VPE 3 Höhe	80,0 cm
VPE 3 Breite	80,0 cm
VPE 3 Länge	60,0 cm
VPE 3 Gewicht	86,18 kg

## Nachhaltigkeit

Angebotsstatus nachhaltiges Produkt	Green Premium Produkt
REACH-Verordnung	<a href="#">REACH-Deklaration</a>
EU-RoHS-Richtlinie	Übererfüllung der Konformität (außerhalb EU RoHS-Scope) <a href="#">EU-RoHS-Deklaration</a>
Quecksilberfrei	Ja
RoHS-Richtlinie für China	<a href="#">RoHS-Erklärung Für China</a>
Informationen zu RoHS-Ausnahmen	<a href="#">Ja</a>
Umweltproduktdeklaration	<a href="#">Produktumweltprofil</a>
Kreislaufwirtschafts-Profil	<a href="#">Entsorgungsinformationen</a>
WEEE	Das Produkt muss entsprechend bestimmter Hinweise auf Märkten der Europäischen Union entsorgt werden und darf nicht in Haushaltsabfälle gelangen.

## Vertragliche Gewährleistung

Garantie	18 Monate
----------	-----------

Dimensions



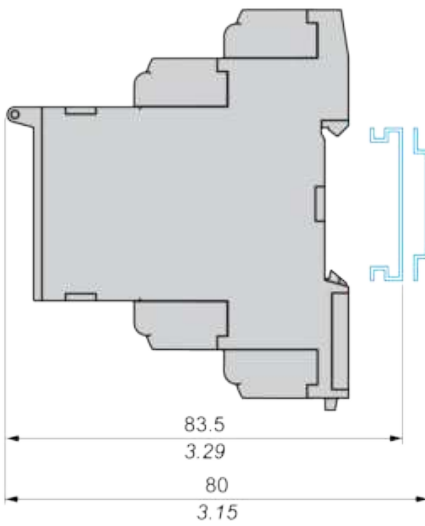
---

Mounting and Clearance

---

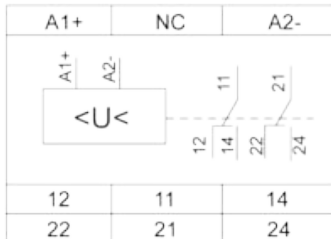
Rail Mounting

mm  
in.



Voltage Control Relay

Wiring Diagram



A1+,A2- : Voltage to be monitored

11-14,12 : 1st C/O contact of output relay

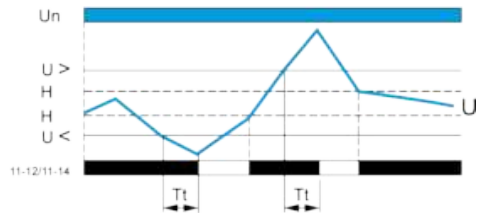
21-24,22 : 2nd C/O contact of output relay

---

## Function Diagram

---

### Control of Overvoltage and Undervoltage in Window Mode



### Legend

$T_t$  Time delay after crossing of threshold

$U_n$  Nominal supply voltage

$U$  Monitored supply voltage

$H$  Hysteresis

$U >$  Overvoltage threshold

$U <$  Undervoltage threshold

11-12, 11-14 Output relay connections

Relay status: black color = energized.