

Kappes

Großraumschrank mit Kästen RasterPlan®

RasterPlan

KAPPES

Höhe x Breite x Tiefe 1950 x 1130 x 590 mm, 42 Kästen aus Polyethylen, 1 Schublade(n), Verschließbar mit Zylinderschloss, Unterbau Sockel, Korpus mit schlag- und kratzfester Pulverbeschichtung in RAL7035 Lichtgrau, Front mit schlag- und kratzfester Pulverbeschichtung in RAL7035 Lichtgrau



Artikelnummer: 522361



Kappes Großraum-Schrank RasterPlan®

mit Favorit-Sichtlagerkästen

Großraumschrank mit Kästen






- Höhe x Breite x Tiefe 1950 x 1130 x 590 mm
- 42 Kästen aus Polyethylen
- Bestückung 9 x H x B x T 200 x 300 x 500 mm, 5 x H x B x T 150 x 200 x 350 mm, 28 x H x B x T 130 x 140 x 230 mm
- Traglast je Ebene 50 kg
- Konstruktion aus Stahlblech
- Staubgeschützt zu schließen über Doppel-Flügeltür mit Lochprägung
- doppelwandige Türen mit durchgehender Gestängeführung
- Türöffnungswinkel 200 °
- Im Raster von 10 mm verstellbar
- 1 Schublade(n)
- Schubladen mit Teleskopschiene, Auszug 100 %
- Traglast je Auszugsboden 50 kg
- Schubladen ab halber Höhe abwärts beliebig einsetzbar

- mit Drehgriff
- Verschießbar mit Zylinderschloss
- 3-riegeliger-Schließmechanismus
- Unterbau Sockel
- Korpus mit schlag- und kratzfester Pulverbeschichtung in RAL7035 Lichtgrau
- Front mit schlag- und kratzfester Pulverbeschichtung in RAL7035 Lichtgrau
- Ebenen mit korrosionsschützender Zinkbeschichtung

Technische Details




Möbeltyp	Schrank	Oberfläche Front	pulverbeschichtet
Schranktyp	Universalschrank	Schließsystem	Zylinderschloss
Türtyp	Doppel-Flügeltür mit Lochprägung	Schließfunktion	3-riegeliger-Schließmechanismus
Höhe	1950 mm	Unterbau	Sockel
Breite	1130 mm	Material	Stahlblech
Tiefe	590 mm	Höhenverstellraster Ebene	10 mm
Schrank Ausstattung	Böden, Kästen, Schubladen	Oberfläche Boden	verzinkt
Böden / Ebenen Anzahl	6 Stück	abschließbar	ja
Traglast Fachboden	50 kg	Mitteltrennwand	nein
Sichtlagerkästen	42 Stück	Auszugsführung Schublade	mit Teleskopschiene
Kasten-Anzahl x Größe	9 x H x B x T 200 x 300 x 500 mm, 5 x H x B x T 150 x 200 x 350 mm, 28 x H x B x T 130 x 140 x 230 mm	Auszug Schublade	100 %
Material Kasten	Polyethylen	Verriegelung	3-seitig
Schubladen Anzahl	1 Stück	Türöffnungswinkel	200 °
Traglast Auszug	50 kg	Griff	Drehgriff
Farbe Korpus	lichtgrau // RAL7035	fahrbar	nein
Farbe Front	lichtgrau // RAL7035	Tür Ausführung	doppelwandige Türen mit durchgehender Gestängeführung
Oberfläche Korpus	pulverbeschichtet	Gewicht	162,18 kg

Zubehör

323247		Sichtlagerkasten, Höhe x Breite x Tiefe 130 x 140 x 230 / 200 mm, Aus Polyethylen in blau
323269		Sichtlagerkasten, Höhe x Breite x Tiefe 150 x 200 x 350 / 300 mm, Aus Polyethylen in blau
323316		Sichtlagerkasten, Höhe x Breite x Tiefe 130 x 140 x 230 / 200 mm, Aus Polyethylen in gelb
323338		Sichtlagerkasten, Höhe x Breite x Tiefe 150 x 200 x 350 / 300 mm, Aus Polyethylen in gelb
323382		Sichtlagerkasten, Höhe x Breite x Tiefe 130 x 140 x 230 / 200 mm, Aus Polyethylen in grün

323407		Sichtlagerkasten, Höhe x Breite x Tiefe 150 x 200 x 350 / 300 mm, Aus Polyethylen in grün
323451		Sichtlagerkasten, Höhe x Breite x Tiefe 130 x 140 x 230 / 200 mm, Aus Polyethylen in rot
323473		Sichtlagerkasten, Höhe x Breite x Tiefe 150 x 200 x 350 / 300 mm, Aus Polyethylen in rot
324589		Sichtlagerkasten, Höhe x Breite x Tiefe 130 x 140 x 230 / 200 mm, Aus Polyethylen in grau
324614		Sichtlagerkasten, Höhe x Breite x Tiefe 150 x 200 x 350 / 300 mm, Aus Polyethylen in grau
324636		Sichtlagerkasten, Höhe x Breite x Tiefe 200 x 300 x 500 / 450 mm, Aus Polyethylen in blau
324647		Sichtlagerkasten, Höhe x Breite x Tiefe 200 x 300 x 500 / 450 mm, Aus Polyethylen in gelb
324658		Sichtlagerkasten, Höhe x Breite x Tiefe 200 x 300 x 500 / 450 mm, Aus Polyethylen in grün
324669		Sichtlagerkasten, Höhe x Breite x Tiefe 200 x 300 x 500 / 450 mm, Aus Polyethylen in rot
324705		Sichtlagerkasten, Höhe x Breite x Tiefe 200 x 300 x 500 / 450 mm, Aus Polyethylen in grau

Dazu passt auch ...

114305		Abfallbehälter, Für den Innen- und Außenbereich geeignet, Inhalt 120 l, Höhe x Durchmesser 980 x 500 mm, Boden, Korpus aus Stahl verzinkt mit schlag- und kratzfester Pulverbeschichtung in RAL7021 Schwarzgrau
524171		Werkbank, Höhe x Breite x Tiefe 900 x 1500 x 700 mm, Tischplatte aus Multiplex, geölt, Gestellausführung 4 Füße, Ausstattung: 4 Schubladen, 1 Ablageboden, Verschließbar mit Zentralverschluss, Gestell mit schlag- und kratzfester Pulverbeschichtung in RAL7035 Lichtgrau, Front mit schlag- und kratzfester Pulverbeschichtung in RAL7035 Lichtgrau
527144		Besen, mit Kokosborsten, Arbeitsbreite 500 mm, für groben Schmutz