

Grammer Office chaise de bureau pivotante GLOBELINE-COMFORT



Mécanisme synchrone, 3 niveaux de blocage, avec accoudoirs réglables en hauteur et en largeur avec accoudoirs rembourrés, siège standard avec revêtement en tissu (100 % polyester) en bleu/blanc, assise hauteur x largeur x profondeur 420 - 530 x 610 x 400 - 500 mm, revêtement de dossier en tissu (100 % polyester) en bleu/blanc, piètement en polyamide en noir, avec roulettes universelles



Numéro d'article: 157937

Grammer Office Siège de bureau pivotant GLOBELINE-COMFORT

chaise de bureau pivotante


- Mécanisme synchrone, 3 niveaux de blocage
- avec accoudoirs réglables en hauteur et en largeur avec accoudoirs rembourrés
- siège standard avec revêtement en tissu (100 % polyester) en bleu/blanc
- 100000 tours Martindale Martindale
- inclinaison réglable de 0 à -3 °
- profondeur réglable à 50 mm
- support d'assise via ergonomique
- assise hauteur x largeur x profondeur 420 - 530 x 610 x 400 - 500 mm
- dossier entièrement rembourré
- revêtement de dossier en tissu (100 % polyester) en bleu/blanc
- dossier hauteur 1030 mm
- piètement en polyamide en noir

- avec roulettes universelles
- poids 19 kg
- testé LGA/GS




Détails techniques

type de meuble	siège	profondeur de siège	400-500 mm
type de siège	siège pivotant	capitonnage	siège et dossier
mécanisme de chaise	Mécanisme synchrone	exécution dossier	dossier entièrement rembourré
réglage mécanisme de chaise	3 niveaux de blocage	matériau de revêtement du dossier	tissu (100 % polyester)
accoudoirs	accoudoirs à hauteur et largeur réglables		bleu/blanc
manchette d'accoudoirs	rembourrage	hauteur de dossier	1030 mm
type de siège	siège standard	repose-pied	non
matériau de revêtement d'assise	tissu (100 % polyester)	hauteur réglable	oui
coloris de revêtement d'assise	bleu/blanc	matériau de châssis	polyamide
robustesse	100000 tours Martindale	couleur du châssis	noir
réglage de siège	inclinaison/profondeur de siège	matériau du piètement	polyamide
support de siège	ergonomique	coloris du piètement	noir
réglage de l'inclinaison d'assis	0--3 °	soubassement	roulettes
	50 mm	type de roulettes	roulettes universelles
hauteur de siège	420-530 mm	certification	LGA-GS
largeur d'assise	610 mm	Poids	19 kg

Accessoires

145438		roulettes pour sièges de bureau pour sol dur, bandage coloris noir, diamètre 65 mm, boîtier en noir
--------	---	---

Cela s'adapte aussi ...

139650		repose-pied, plateforme largeur x profondeur 460 x 360 mm, hauteur 90 mm, avec picots, inclinaison réglable en continu jusqu'à 15°
227063		lampe de bureau à DEL, 48 x DEL, ampoule pas interchangeable, classe d'efficacité énergétique F, consommation d'énergie pondérée 8 kWh / 1.000 h, 4 niveaux de variation et 2 températures de couleur réglables, tête pivotante et inclinable, longueur du bras 385 mm, en aluminium/plastique en argent/noir
231442		dalles de sol, pour moquettes, largeur x profondeur 900 x 1200 mm, épaisseur 2,1 mm, en polyéthylène/polyuréthane en transparent