

**bott**

## Schubladenschrank

**cubio**

Höhe x Breite x Tiefe 1000 x 525 x 525 mm, 4 Schublade(n), Mit Normallastauszug, Flügeltür, Verschließbar mit 5-Stift-Wechselkern, Korpus mit schlag- und kratzfester Pulverbeschichtung in RAL7035 Lichtgrau, Front mit schlag- und kratzfester Pulverbeschichtung in RAL3004 Purpurrot

**Artikelnummer: 124911**



## **bott Schubladenschrank cubio**

**stationär**

Schubladenschrank

- Höhe x Breite x Tiefe 1000 x 525 x 525 mm
- 4 Schublade(n)
- Schubladen Höhe 2x100 mm/1x125 mm/1x150 mm
- Konstruktion aus Stahlblech
- Mit Griffleiste
- Traglast je Schublade 75 kg
- Mit Normallastauszug
- Schubladen kugelgelagert, Auszug 100 %
- Mit Einzelauszugsperre
- Flügeltür
- mit perfo-Lochung
- doppelwandige Türen
















- Türöffnungswinkel 180 °
- Verschließbar mit 5-Stift-Wechselkern
- Korpus mit schlag- und kratzfester Pulverbeschichtung in RAL7035 Lichtgrau
- Front mit schlag- und kratzfester Pulverbeschichtung in RAL3004 Purpurrot

## Technische Details

Möbeltyp	Schrank	Auszug Schublade	100 %
Schranktyp	Schubladenschrank	Farbe Korpus	lichtgrau // RAL7035
Material	Stahlblech	Farbe Front	purpurrot // RAL3004
Höhe	1000 mm	Oberfläche Korpus	pulverbeschichtet
Breite	525 mm	Oberfläche Front	pulverbeschichtet
Tiefe	525 mm	Auszugssperre	Einzelauszugssperre
Schubladen Anzahl	4 Stück	Auszugsart	Normallastauszug
Schubladen Anzahl x Höhe	2x100 mm/1x125 mm/1x150 mm	abschließbar	ja
Fronthöhe 100 mm	2 Stück	Schließsystem	5-Stift-Wechselkern
Fronthöhe 125 mm	1 Stück	Mitteltrennwand	nein
Fronthöhe 150 mm	1 Stück	Griff	Griffleiste
Schubladentraglast	75 kg	fahrbar	nein
Türtyp	Flügeltür	Tür Ausführung	doppelwandige Türen
Türöffnungswinkel	180 °	Tür Ausstattung	perfo-Lochung
Schrank Ausstattung	Schubladen, Tür	Gewicht	57,9 kg
Auszugsführung Schublade	kugelgelagert		

## Zubehör

125770		Ersatzschlüssel, Für Schubladenschrank, aus Messing (glanzvernickelt)
125771		Wechselschlüssel, Für Schubladenschrank, aus Messing (glanzvernickelt)
125772		5-Stift-Wechselkern, Für Schubladenschrank
125773		Schrankauflage, mit 4-seitigem Abrollrand, Höhe x Breite x Tiefe 15 x 525 x 525 mm
125774		Einzelschließung für Schublade, Für Schubladenschrank
126253		Gerätehalter, passend für 13 Teile, Höhe x Breite x Tiefe 37 x 150 x 37 mm, Aus Kunststoff/Aluminium in schwarz
126254		Gerätehalter, passend für 5 Teile, Höhe x Breite x Tiefe 37 x 300 x 30 mm, Aus Kunststoff/Aluminium in schwarz

126255		Auflegewinkel, Höhe x Breite x Tiefe 60 x 80 x 20 mm, Aus Polystyrol in RAL7011 Eisengrau
126256		Beschriftungsleiste, Für Schubladenschrank
126258		Fräserhalterung, Durchmesser 10 mm, Aus Polystyrol in RAL7011 Eisengrau
126259		Fräserhalterung, Durchmesser 13 mm, Aus Polystyrol in RAL7011 Eisengrau
126260		Fräserhalterung, Durchmesser 16 mm, Aus Polystyrol in RAL7011 Eisengrau
126261		Fräserhalterung, Durchmesser 22 mm, Aus Polystyrol in RAL7011 Eisengrau
126262		Fräserhalterung, Durchmesser 27 mm, Aus Polystyrol in RAL7011 Eisengrau
126263		Fräserhalterung, Durchmesser 32 mm, Aus Polystyrol in RAL7011 Eisengrau
126264		Fräserhalterung, Durchmesser 40 mm, Aus Polystyrol in RAL7011 Eisengrau
126265		Fräserhalterung, Durchmesser 50 mm, Aus Polystyrol in RAL7011 Eisengrau
126272		Anti-Rutschmatte, Höhe x Breite x Tiefe 2,5 x 400 x 400 mm, für Schrank Breite x Tiefe 525 x 525 mm
126278		Schaumstoffeinlage, passend für Schubladen BxT 525 x 525 mm, Höhe x Breite x Tiefe 27 x 400 x 400 mm, für manuellen Zuschnitt, Aus Polyethylen in anthrazit/rot
126291		Mulden, 5 Mulden (2 x B 70 mm, 3 x B 45 mm) + 10 Muldenwände, Höhe x Breite x Tiefe 28 x 525 x 525 mm