

RAU

Werkbank

Serie 8000

Höhe x Breite x Tiefe 840 - 1040 x 1000 x 700 mm, Tischplatte aus Buche-Massivholz, mit Lackleinölung, Traglast 1250 kg, Gestellausführung 4-Fußgestell, Ausstattung: 3 Schubladen, Verschließbar mit Stiftzylinderschloss, Gestell mit schlag- und kratzfester Pulverbeschichtung in RAL7035 Lichtgrau, Front mit schlag- und kratzfester Pulverbeschichtung in RAL5010 Enzianblau



RAU.



Artikelnummer: 230685



Werkbank





- Höhe x Breite x Tiefe 840 - 1040 x 1000 x 700 mm
- Tischplatte aus Buche-Massivholz, mit Lackleinölung
- Plattenstärke 40 mm
- Traglast 1250 kg
- Höhenverstellung über C-Profilstahl mit Lochraster
- Gestellausführung 4-Fußgestell
- Ausstattung: 3 Schubladen
- Schubladennutzmaß Breite x Tiefe 490 x 560 mm, Nutzhöhe = Fronthöhe - 15 mm
- Traglast je Schublade 100 kg
- Schubladen rollengelagert mit Selbsteinlauf, Auszug 90 %


- Mit durchgehender Griffleiste ErgoScript® mit alufarbenem Overlay und Klarsichtabdeckung
- Mit Beschriftungsfeld
- Verschießbar mit Stiftzylinderschloss
- Konstruktion aus Stahl, verschweißt
- Gestell mit schlag- und kratzfester Pulverbeschichtung in RAL7035 Lichtgrau
- Front mit schlag- und kratzfester Pulverbeschichtung in RAL5010 Enzianblau
- Die Anlieferung erfolgt fertig montiert
- 5 Jahre Garantie

Technische Details






Möbeltyp	Tisch	abschließbar	ja
Tischtyp	Werkbank	Griff	durchgehende Griffleiste
Gestellform	4-Fußgestell	Beschriftungsfeld	ja
Höhe	840-1040 mm	Material Platte	Buche-Massivholz
Breite	1000 mm	Oberfläche Platte	mit Lackleinölung
Tiefe	700 mm	Farbe Platte	Buche
Stärke Platte	40 mm	Material Gestell	Stahl
Tiefe Platte	700 mm	Oberfläche Gestell	pulverbeschichtet
Traglast	1250 kg	Farbe Gestell	lichtgrau // RAL7035
höhenverstellbar	ja	Oberfläche Front	pulverbeschichtet
Höhenverstellung durch	C-Profilstahl mit Lochraster	Farbe Front	enzianblau // RAL5010
Werkbank Ausstattung	3 Schubladen	Material Verarbeitung	verschweißt
Nutzbreite Schublade	490 mm	Schließsystem	Stiftzylinderschloss
Nutztiefe Schublade	560 mm	fahrbar	nein
Nutzhöhe Schublade (detailliert)	Fronthöhe - 15 mm	Anlieferung	fertig montiert
Schubladentraglast	100 kg	Garantie	5 Jahre
Auszug Schublade	90 %	Gewicht	70 kg
Auszugsführung Schublade	rollengelagert mit Selbsteinlauf		

Zubehör

230960		Aufbauelement für Werkbank, Höhe x Breite x Tiefe 900 x 1000 x 350 mm, Traglast 100 kg, aus Stahl mit schlag- und kratzfester Pulverbeschichtung in blau, Ausstattung: 1 Stützenpaar, 2 Lochplatten, 1 neigbare Metallablage, 1 Halteschiene für Sichtlagerkästen
230966		Aufbauelement für Werkbank, Höhe x Breite x Tiefe 1130 x 1000 x 350 mm, Traglast 100 kg, aus Stahl mit schlag- und kratzfester Pulverbeschichtung in RAL7035 Lichtgrau, Ausstattung: 1 Befestigungssatz mit 2 Systemstützen, 1 Lochplatte, 1 Etagenbord, 1 Halteschiene für Sichtlagerkästen
230974		Aufbauelement für Werkbank, Höhe x Breite x Tiefe 1130 x 1000 x 350 mm, Traglast 100 kg, aus Stahl mit schlag- und kratzfester Pulverbeschichtung in RAL7035 Lichtgrau, Ausstattung: 1 Befestigungssatz mit 2 Systemstützen, 2 Lochplatten, 1 neigbare Metallablage, 1 Halteschiene für Sichtlagerkästen, 1 Flachbildschirmhalter
230981		Aufbauelement für Werkbank, Höhe x Breite x Tiefe 1130 x 1000 x 350 mm, Traglast 100 kg, aus Stahl mit schlag- und kratzfester Pulverbeschichtung in RAL7035 Lichtgrau, Ausstattung: 1 Befestigungssatz mit 2 Systemstützen, 1 Lochplatte, 1 Etagenbord, 1 Halteschiene für Sichtlagerkästen, 1 Flachbildschirmhalter, 1 Kartonagenmagazin

230989		Aufbauelement für Werkbank, Höhe x Breite x Tiefe 1380 x 1000 x 350 mm, Traglast 100 kg, aus Stahl mit schlag- und kratzfester Pulverbeschichtung in RAL7035 Lichtgrau, Ausstattung: 1 Befestigungssatz mit 2 Systemstützen, 1 Lochplatte, 1 Etagenbord, 1 Halfeschiene für Sichtlagerkästen, 1 Auslegerpaar, 2 Laufschienen, 1 Laufwagen mit Karabiner, 1 Leuchte
--------	---	--

Dazu passt auch ...

149865		Sichtlagerkasten, Höhe x Breite x Tiefe 60 x 100 x 100 mm, Aus Polypropylen in rot
184411		Anti-Ermüdungsmatte, Meterware, Höhe x Breite 12 x 600 mm, max. Länge 18300 mm, Aus PVC mit Hammerschlagoberfläche in schwarz, fördert Entlastung von Rücken und Beinen, Beständig gegen Abnutzung
195726		Parallelschraubstock, Backenbreite 140 mm, Spannweite 180 mm, Mit angeschmiedeten Rohrspannbacken, Aus Stahl in blau
225020		Schubladenmagazin, Höhe x Breite x Tiefe 525 x 300 x 135 mm, 10 Schublade(n), Schubladen in weiß transluzent
508821		Stehhilfe, Sitz aus PU-Schaum in schwarz, Sitz Höhe 600 - 850 mm, Gestell aus Stahl mit schlag- und kratzfester Pulverbeschichtung in schwarz