

C+P

Werkstattsschrank

ERGO

Höhe x Breite x Tiefe 1950 x 1200 x 500 mm, 6 Ebene(n) mit Stahlboden, 4 Schublade(n), mit Mitteltrennwand, verschließbar mit Griffschloss Ergo-Lock, Unterbau Sockel, Korpus mit Einbrennlackierung, Front mit Einbrennlackierung

Artikelnummer: 600711

ERGO




5 YEARS
WARRANTY



C+P Systemschrank ERGO

Werkstattsschrank

- Höhe x Breite x Tiefe 1950 x 1200 x 500 mm
- Konstruktion aus Stahlblech, verschweißt
- Doppel-Flügeltür
- Türöffnungswinkel 110 °
- Türen mit hoher Stabilität durch innen liegendes Kastenprofil
- 6 Ebene(n) mit Stahlboden
- Traglast je Ebene 70 kg
- Im Raster von 15 mm verstellbar
- 4 Schublade(n)
- Schubladen Höhe 4x170 mm
- Traglast je Schublade 25 kg
- Schubladen auf Gleitführung, Auszug 80 %
- mit Auszugssperre






- Ausstattung: 4x170
- mit Mitteltrennwand
- Links ausgestattet mit 3 Böden und 2 Schubladen, rechts mit 3 Böden und 2 Schubladen
- mit Muldengriff
- verschließbar mit Griffschloss Ergo-Lock
- 3-riegeliger-Schließmechanismus
- Unterbau Sockel
- Korpus mit Einbrennlackierung
- Front mit Einbrennlackierung
- Ebenen mit korrosionsschützender Zinkbeschichtung
- 5 Jahre Garantie

Technische Details




Möbeltyp	Schrank	Unterbau	Sockel
Schranktyp	Werkstattschrank	Material	Stahlblech
Türtyp	Doppel-Flügeltür	Material Verarbeitung	verschweißt
Höhe	1950 mm	Höhenverstellraster Ebene	15 mm
Breite	1200 mm	Oberfläche Boden	verzinkt
Tiefe	500 mm	abschließbar	ja
Schrank Ausstattung	Böden, Schubladen	Schließfunktion	3-riegeliger-Schließmechanismus
Schrank links Ausstattung	3 Böden und 2 Schubladen	Wertfach	nein
Schrank rechts Ausstattung	3 Böden und 2 Schubladen	Mitteltrennwand	ja
Böden / Ebenen Anzahl	6 Stück	Auszugsführung Schublade	auf Gleitführung
Böden- / Ebenentyp	Stahlboden	Auszug Schublade	80 %
Traglast Fachboden	70 kg	Auszugssperre	ja
Schubladen Anzahl	4 Stück	Türöffnungswinkel	110 °
Schubladen Anzahl x Höhe	4x170 mm	Griff	Muldengriff
Schubladentraglast	25 kg	fahrbar	nein
Fronthöhe 170 mm	4 Stück	Garantie	5 Jahre
Oberfläche Korpus	einbrennlackiert	Ausstattung detailliert	4x170
Oberfläche Front	einbrennlackiert	Stabilität / Aussteifung / Verst	Türen mit innenliegendem Kastenprofil
Schließsystem	Zylinderschloss	Gewicht	112,41 kg

Zubehör

230287		PIN-Code-Schloss, Bedienung über PIN-Code, 4 - 8-stelliger Code, optische Funktionsrückmeldung (rot/grün), Spannungsversorgung über Batterie 2 x AA alkaline, Aufpreis! Artikel nur zusammen mit Hauptprodukt bestellbar/lieferbar
403817		Einsatzkasten-Set, bestehend aus 48 Kästen, Höhe 54 mm, Höhe 54 mm, Aus Kunststoff in rot/weiß

530105		Trennbleche, passend für Fronthöhe 70 mm, Höhe 68 mm, Aus Stahl mit korrosionsschützender Zinkbeschichtung
736247	.	Stahlboden für Universalschrank, Breite x Tiefe 594 x 449 mm, für Schrank Breite x Tiefe 1200 x 500 mm, Traglast 70 kg, Aus Stahl mit korrosionsschützender Zinkbeschichtung

Dazu passt auch ...

146393		Magnetrahmen, DIN A4 im Hoch-/Querformat, Rahmen in orange, Rückseite magnetisch
520197		Werkzeugkasten, Höhe x Breite x Tiefe 200 x 530 x 200 mm, 6 Fächer, Aus Stahl in hammerschlagblau
664077		Schiebebügelwagen, Traglast 200 kg, Ladefläche Länge x Breite 890 x 450 mm, Plattform aus Holz, Gestell in RAL5010 Enzianblau, 2 Lenk- und 2 Bockrollen, Lenkrollen mit EasySTOP, Räder mit TPE-Bereifung